

**“ΗΛΕΚΤΡΟΝΙΚΟ ΣΥΣΤΗΜΑ  
ΥΠΟΒΟΛΗΣ  
ΜΗΧΑΝΟΓΡΑΦΙΚΟΥ ΔΕΛΤΙΟΥ”**



**ΕΓΧΕΙΡΙΔΙΟ ΧΡΗΣΗΣ  
ΥΠΟΨΗΦΙΩΝ ΕΛΛΗΝΩΝ  
ΕΞΩΤΕΡΙΚΟΥ**

*Έκδοση 1.0, Ιούλιος 2022*



## ΠΙΝΑΚΑΣ ΠΕΡΙΕΧΟΜΕΝΩΝ

<b>1</b>	<b>ΓΕΝΙΚΕΣ ΠΛΗΡΟΦΟΡΙΕΣ .....</b>	<b>6</b>
1.1	ΣΤΟΧΟΣ - ΣΚΟΠΟΣ .....	6
1.2	ΠΡΟΣΠΕΛΑΣΗ ΠΛΗΡΟΦΟΡΙΑΚΟΥ ΣΥΣΤΗΜΑΤΟΣ.....	6
1.3	ΕΜΠΛΕΚΟΜΕΝΟΙ ΧΡΗΣΤΕΣ.....	6
1.4	ΑΡΧΙΚΗ ΣΕΛΙΔΑ .....	6
1.5	ΜΕΝΟΥ ΧΡΗΣΤΙΚΩΝ ΕΠΙΛΟΓΩΝ .....	7
1.5.1	ΑΡΧΙΚΗ ΣΕΛΙΔΑ .....	7
1.5.2	ΟΔΗΓΙΕΣ ΧΡΗΣΗΣ.....	7
1.5.3	ΧΡΗΣΙΜΕΣ ΠΛΗΡΟΦΟΡΙΕΣ .....	7
1.6	ΕΙΣΟΔΟΣ ΣΤΟ ΠΛΗΡΟΦΟΡΙΑΚΟ ΣΥΣΤΗΜΑ .....	7
<b>2</b>	<b>ΕΓΓΡΑΦΗ ΣΤΟ ΣΥΣΤΗΜΑ.....</b>	<b>9</b>
2.1	ΣΥΝΔΕΣΜΟΣ ΕΓΓΡΑΦΗΣ ΥΠΟΨΗΦΙΟΥ.....	9
2.2	ΕΓΓΡΑΦΗ ΥΠΟΨΗΦΙΟΥ.....	9
2.3	ΕΝΕΡΓΟΠΟΙΗΣΗ ΕΓΓΡΑΦΗΣ .....	11
2.4	ΕΙΣΟΔΟΣ ΣΤΟ ΣΥΣΤΗΜΑ .....	12
2.5	ΕΠΑΝΕΚΔΟΣΗ ΚΩΔΙΚΟΥ .....	13
<b>3</b>	<b>ΚΑΤΑΧΩΡΙΣΗ Η ΤΡΟΠΟΠΟΙΗΣΗ ΜΗΧΑΝΟΓΡΑΦΙΚΟΥ ΔΕΛΤΙΟΥ .....</b>	<b>16</b>
3.1	BREADCRUMBS.....	16
3.2	ΕΠΙΤΥΧΗΣ ΣΥΝΔΕΣΗ ΚΑΙ ΕΝΗΜΕΡΩΣΗ GDPR .....	16
3.3	ΦΟΡΜΑ ΠΡΟΣΩΠΙΚΩΝ ΠΛΗΡΟΦΟΡΙΩΝ .....	17
3.3.1	ΚΑΤΑΧΩΡΙΣΗ ΠΡΟΣΩΠΙΚΩΝ ΠΛΗΡΟΦΟΡΙΩΝ.....	17
3.3.2	ΑΛΛΑΓΗ ΠΡΟΣΩΠΙΚΩΝ ΠΛΗΡΟΦΟΡΙΩΝ.....	18
3.4	ΦΟΡΜΑ ΓΕΝΙΚΩΝ ΣΤΟΙΧΕΙΩΝ .....	18
3.4.1	ΕΙΔΙΚΗ ΚΑΤΗΓΟΡΙΑ.....	19
3.4.2	ΠΟΛΗ ΕΞΕΤΑΣΕΩΝ.....	19
3.4.3	ΧΩΡΑ.....	20
3.4.4	ΒΑΘΜΟΣ ΑΠΟΛΥΤΗΡΙΟΥ .....	20
3.4.5	ΕΙΜΑΙ ΥΠΟΨΗΦΙΟΣ.....	22
3.4.6	ΕΙΔΙΚΑ ΜΑΘΗΜΑΤΑ.....	22
3.4.7	ΟΜΑΔΑ ΠΡΟΣΑΝΑΤΟΛΙΣΜΟΥ .....	24

3.4.8	ΚΟΥΜΠΙΑ ΠΛΟΗΓΗΣΗΣ .....	24
3.5	ΦΟΡΜΑ ΕΠΙΣΤΗΜΟΝΙΚΩΝ ΠΕΔΙΩΝ .....	25
3.6	ΦΟΡΜΑ ΣΧΟΛΩΝ ΠΡΟΤΙΜΗΣΗΣ .....	25
3.6.1	ΕΙΣΑΓΩΓΗ ΣΧΟΛΩΝ ΠΡΟΤΙΜΗΣΗΣ.....	25
3.6.2	ΚΟΥΜΠΙΑ ΦΟΡΜΑΣ .....	27
3.6.3	ΕΠΙΣΤΗΜΟΝΙΚΟ ΠΕΔΙΟ ΧΩΡΙΣ ΕΠΙΛΕΓΜΕΝΕΣ ΣΧΟΛΕΣ.....	27
3.6.4	ΚΕΝΑ ΣΤΗ ΦΟΡΜΑ ΣΧΟΛΩΝ ΠΡΟΤΙΜΗΣΗΣ .....	28
3.6.5	ΣΧΟΛΕΣ Η ΤΜΗΜΑΤΑ ΜΕ ΤΗΝ ΙΔΙΑ ΣΕΙΡΑ ΠΡΟΤΙΜΗΣΗΣ.....	28
3.7	ΦΟΡΜΑ ΣΥΝΟΨΗΣ .....	29
3.8	ΥΠΟΒΟΛΗ ΜΗΧΑΝΟΓΡΑΦΙΚΟΥ ΔΕΛΤΙΟΥ .....	32
3.9	ΑΝΑΣΚΟΠΗΣΗ - ΕΚΤΥΠΩΣΗ ΕΓΓΡΑΦΩΝ.....	34
3.9.1	ΑΙΤΗΣΗ ΥΠΟΨΗΦΙΟΥ .....	34
3.9.2	ΥΠΕΥΘΥΝΗ ΔΗΛΩΣΗ .....	36
3.9.3	ΜΗΧΑΝΟΓΡΑΦΙΚΟ ΔΕΛΤΙΟ .....	38

## ΛΙΣΤΑ ΣΧΗΜΑΤΩΝ

Εικόνα 1: Αρχική Σελίδα Εφαρμογής .....	6
Εικόνα 2: Επιλογές αρχικής σελίδας .....	7
Εικόνα 3: Είσοδος στο Σύστημα .....	7
Εικόνα 4: Είσοδος στο Σύστημα (2 <sup>ο</sup> μέρος).....	8
Εικόνα 5: Σύνδεσμος «Εγγραφή Υποψηφίου» - τρόπος 1 .....	9
Εικόνα 6: Σύνδεσμος «Εγγραφή Υποψηφίου» - τρόπος 2.....	9
Εικόνα 7: Φόρμα Εγγραφής .....	10
Εικόνα 8: Συμπληρωμένη Φόρμα Εγγραφής .....	10
Εικόνα 9: Ολοκλήρωση Εγγραφής .....	11
Εικόνα 10: Μήνυμα Ενεργοποίησης Εγγραφής.....	12
Εικόνα 11: Ενεργοποίηση Εγγραφής .....	12
Εικόνα 12: Είσοδος στο Σύστημα.....	13
Εικόνα 13: Επανεκδοση Κωδικού .....	13
Εικόνα 14: Επανεκδοση Κωδικού (2 <sup>ος</sup> τρόπος) .....	14
Εικόνα 15: Αποστολή email για την επανεκδοση Κωδικού Ασφαλείας .....	14
Εικόνα 16: Ενημέρωση υποψηφίου για επανεκδοση Κωδικού Ασφαλείας.....	14
Εικόνα 17: Επανεκδοση Κωδικού Ασφαλείας.....	15
Εικόνα 18: Επανεκδοση Κωδικού Ασφαλείας.....	15
Εικόνα 19: breadcrumbs .....	16
Εικόνα 20: Ενημέρωση για την επεξεργασία δεδομένων προσωπικού χαρακτήρα .....	16
Εικόνα 21: Προσωπικά Στοιχεία.....	17
Εικόνα 22: Διεύθυνση Διαμονής.....	17
Εικόνα 23: Τηλέφωνα Επικοινωνίας .....	17
Εικόνα 24: Λάθη .....	18
Εικόνα 25: Αλλαγή Προσωπικών Πληροφοριών.....	18
Εικόνα 26: Φόρμα Γενικά.....	19
Εικόνα 27: Φόρμα Ειδικής Κατηγορίας.....	19
Εικόνα 28: Πόλη εξετάσεων.....	19
Εικόνα 29: Χώρα της οποίας το πρόγραμμα σπουδών έχει παρακολουθήσει ο υποψήφιος ...	20
Εικόνα 30: Βαθμός Απολυτηρίου .....	20
Εικόνα 31: Είμαι Υποψήφιος.....	22
Εικόνα 32: Ειδικά Μαθήματα .....	23

---

Εικόνα 33: Εξέταση μαθήματος Μουσική Εκτέλεση και Ερμηνεία .....	23
Εικόνα 34: Φόρμα Ομάδας Προσανατολισμού .....	24
Εικόνα 35: Μαθήματα Ομάδας Προσανατολισμού.....	24
Εικόνα 36: Επιστημονικό Πεδίο – Αντίστοιχο της επιλεγμένης Ομάδας Προσανατολισμού (κατ. 1, 2 και κατ. 3, 4, 5 που έχουν επιλέξει Στρατιωτικές ή/και Αστυνομικές Σχολές) .....	25
Εικόνα 37: Επιστημονικό Πεδίο - κατ. 3, 4, 5 που έχουν επιλέξει Στρατιωτικές ή Αστυνομικές Σχολές).....	25
Εικόνα 38: Φόρμα Σχολών Προτίμησης.....	26
Εικόνα 39: Επιστημονικό Πεδίο – Σχολές ή Τμήματα – Σειρά Επιλογής .....	26
Εικόνα 40: Σειρά προτιμήσεων .....	27
Εικόνα 41: Ενημέρωση χρήστη για μη επιλογή Σχολών από επιλεγμένο Επιστημονικό Πεδίο .	28
Εικόνα 42: Παράδειγμα στο οποίο λείπει η τέταρτη επιλογή του χρήστη.....	28
Εικόνα 43: Παράδειγμα στο οποίο υπάρχει η ίδια σειρά προτίμησης σε δύο Σχολές ή Τμήματα .....	29
Εικόνα 44: Οθόνη Σύνοψης.....	30
Εικόνα 45: Παράδειγμα εκτύπωσης προσωρινής καταχώρισης Μηχανογραφικού Δελτίου ....	31
Εικόνα 46: Παράδειγμα εκτύπωσης προσωρινής καταχώρισης Μηχανογραφικού Δελτίου (σελίδα 2) .....	32
Εικόνα 47: Υποβολή Μηχανογραφικού .....	33
Εικόνα 48: Προβολή – Εκτύπωση Εγγράφων.....	34
Εικόνα 49: Αίτηση Υποψηφίου (ενδεικτικό παράδειγμα) .....	35
Εικόνα 50: Υπεύθυνη Δήλωση Υποψηφίου (ενδεικτικό παράδειγμα) .....	37
Εικόνα 51: Μηχανογραφικό Δελτίο – Σελίδα 1 (ενδεικτικό παράδειγμα) .....	39
Εικόνα 52: Μηχανογραφικό Δελτίο – Σελίδα 2 (ενδεικτικό παράδειγμα) .....	40

# 1 ΓΕΝΙΚΕΣ ΠΛΗΡΟΦΟΡΙΕΣ

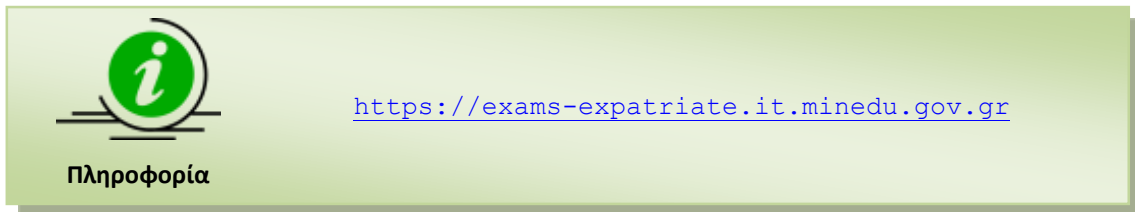
## 1.1 ΣΤΟΧΟΣ - ΣΚΟΠΟΣ

Το παρόν εγχειρίδιο περιγράφει τον τρόπο με τον οποίο οι υποψήφιοι Έλληνες Εξωτερικού μπορούν να προσπελάσουν και να χρησιμοποιήσουν το «**ΣΥΣΤΗΜΑ ΗΛΕΚΤΡΟΝΙΚΟΥ ΜΗΧΑΝΟΓΡΑΦΙΚΟΥ**» για την ηλεκτρονική καταχώριση του Μηχανογραφικού τους Δελτίου στην Κεντρική Βάση του Υπουργείου Παιδείας και Θρησκευμάτων.

Στόχος του Πληροφοριακού Συστήματος είναι η καταγραφή των επιλογών των υποψηφίων για εισαγωγή στα Ανώτερα και Ανώτατα Εκπαιδευτικά Ιδρύματα, μέσω του θεσμού των Πανελλαδικών Εξετάσεων.

## 1.2 ΠΡΟΣΠΕΛΑΣΗ ΠΛΗΡΟΦΟΡΙΑΚΟΥ ΣΥΣΤΗΜΑΤΟΣ

Το **ΣΥΣΤΗΜΑ ΗΛΕΚΤΡΟΝΙΚΟΥ ΜΗΧΑΝΟΓΡΑΦΙΚΟΥ** είναι προσπελάσιμο στην παρακάτω ηλεκτρονική διεύθυνση.



## 1.3 ΕΜΠΛΕΚΟΜΕΝΟΙ ΧΡΗΣΤΕΣ

Χρήστες της λειτουργίας καταχώρισης νέων Μηχανογραφικών Δελτίων είναι οι ίδιοι οι ενδιαφερόμενοι υποψήφιοι. Η διαδικασία μπορεί να γίνει από οπουδήποτε, με τη χρήση απλώς και μόνο ενός σύγχρονου φυλλομετρητή (browser) και διαθέσιμου internet.

## 1.4 ΑΡΧΙΚΗ ΣΕΛΙΔΑ

Κατά την είσοδο στο **ΣΥΣΤΗΜΑ ΗΛΕΚΤΡΟΝΙΚΟΥ ΜΗΧΑΝΟΓΡΑΦΙΚΟΥ** ο υποψήφιος πλοηγείται στην αρχική σελίδα της εφαρμογής όπως φαίνεται στην εικόνα που ακολουθεί. Η σελίδα αυτή παρουσιάζει αναλυτικά το σύνολο των βημάτων που πρέπει να ακολουθήσει ένας υποψήφιος για την ορθή υποβολή του Μηχανογραφικού του Δελτίου.



Εικόνα 1: Αρχική Σελίδα Εφαρμογής

## 1.5 ΜΕΝΟΥ ΧΡΗΣΤΙΚΩΝ ΕΠΙΛΟΓΩΝ

Στην αρχική σελίδα, πέραν των συνδέσμων για την εισαγωγή στο σύστημα, υπάρχει διαθέσιμο **menu** με χρηστικές επιλογές. Το menu συνοδεύει το σύστημα σε όλη τη διάρκεια πλοήγησης σε αυτό και ανεξάρτητα της οθόνης στην οποία βρίσκεται ο υποψήφιος. Η δομή της αρχικής σελίδας του συστήματος, παρουσιάζεται στην εικόνα που ακολουθεί ενώ η λειτουργικότητα των επιλογών αναλύεται στις ενότητες που ακολουθούν.



Εικόνα 2: Επιλογές αρχικής σελίδας

### 1.5.1 ΑΡΧΙΚΗ ΣΕΛΙΔΑ

Πρόκειται για τον σύνδεσμο που σε κάθε βήμα της όλης διαδικασίας οδηγεί τον υποψήφιο στην αρχική οθόνη του συστήματος.

### 1.5.2 ΟΔΗΓΙΕΣ ΧΡΗΣΗΣ

Πρόκειται για τον σύνδεσμο μέσω του οποίου ο υποψήφιος μπορεί να κατεβάσει το εγχειρίδιο χρήσης του συστήματος.

### 1.5.3 ΧΡΗΣΙΜΕΣ ΠΛΗΡΟΦΟΡΙΕΣ

Πρόκειται για τον σύνδεσμο μέσω του οποίου ο υποψήφιος μπορεί να βρει χρήσιμες πληροφορίες για το σύστημα.

## 1.6 ΕΙΣΟΔΟΣ ΣΤΟ ΠΛΗΡΟΦΟΡΙΑΚΟ ΣΥΣΤΗΜΑ

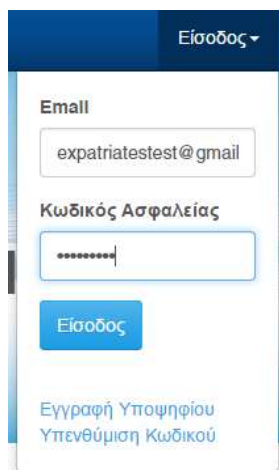
Στον σύνδεσμο αυτό, ο υποψήφιος μπορεί να εισάγει τον e-mail του και τον Κωδικό Ασφαλείας για την είσοδό του στο Πληροφοριακό Σύστημα, είτε από την αρχική οθόνη (όπως φαίνεται και στην πρώτη εικόνα που ακολουθεί), είτε από το μενού πάνω δεξιά (όπως φαίνεται στη δεύτερη εικόνα που ακολουθεί).

Email

Κωδικός Ασφαλείας

[Ξέχασα τον Κωδικό Ασφαλείας](#)

Εικόνα 3: Είσοδος στο Σύστημα



Είσοδος ▾

Email  
expatriatestest@gmail

Κωδικός Ασφαλείας  
\*\*\*\*\*

Είσοδος

[Εγγραφή Υποψηφίου](#)  
[Υπενθύμιση Κωδικού](#)

Εικόνα 4: Είσοδος στο Σύστημα (2<sup>ο</sup> μέρος)



## 2 ΕΓΓΡΑΦΗ ΣΤΟ ΣΥΣΤΗΜΑ

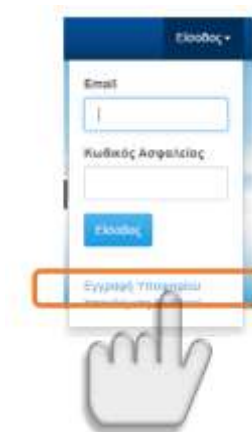
### 2.1 ΣΥΝΔΕΣΜΟΣ ΕΓΓΡΑΦΗΣ ΥΠΟΨΗΦΙΟΥ

Ο ενδιαφερόμενος υποψήφιος μπορεί να εγγραφεί στο σύστημα πατώντας το σύνδεσμο «[Εγγραφή Υποψηφίου](#)» ο οποίος βρίσκεται στην αρχική οθόνη του συστήματος.



Εικόνα 5: Σύνδεσμος «[Εγγραφή Υποψηφίου](#)» - τρόπος 1

Ομοίως, μπορεί να εγγραφεί στο σύστημα πατώντας το σύνδεσμο «[Εγγραφή Υποψηφίου](#)» που υπάρχει στο μενού «[Είσοδος](#)», όπως φαίνεται και στο σχήμα το οποίο ακολουθεί.



Εικόνα 6: Σύνδεσμος «[Εγγραφή Υποψηφίου](#)» - τρόπος 2

### 2.2 ΕΓΓΡΑΦΗ ΥΠΟΨΗΦΙΟΥ

Για την εγγραφή του ενδιαφερόμενου στο σύστημα, ο υποψήφιος καλείται να συμπληρώσει τα προσωπικά του στοιχεία. Επιπροσθέτως, καλείται να εισάγει τον **κωδικό** μέσω του οποίου θα μπορεί να εισέρχεται στο σύστημα, καθώς και έναν αριθμό **captcha** για την αποφυγή χρήσης του συστήματος από κακόβουλο λογισμικό.



**Προσοχή!**

Ιδιαίτερη σημασία θα πρέπει να δοθεί στον **ΚΩΔΙΚΟ ΑΣΦΑΛΕΙΑΣ** καθώς αυτός θα ζητηθεί από τον υποψήφιο στην πορεία της διαδικασίας εγγραφής και εισαγωγής στο σύστημα. Για τον λόγο αυτό **θα πρέπει ο υποψήφιος να απομνημονεύσει τον Κωδικό Ασφαλείας.**

Το σύνολο των παραπάνω, παρουσιάζεται στην εικόνα η οποία ακολουθεί.

## Εγγραφή Υποψηφίου

Όνομα Υποψηφίου

Επώνυμο Υποψηφίου

Όνομα Πατέρα

Όνομα Μητέρας

Email

Κωδικός Ασφαλείας

4%  
Very Weak

ΑΛΕΞ

Εγγραφή

Εικόνα 7: Φόρμα Εγγραφής



## Πληροφορία

Σημειώνεται ότι ο υποψήφιος είναι υποχρεωμένος να συμπληρώσει το **σύνολο** των πεδίων της παραπάνω φόρμας καθώς είναι όλα υποχρεωτικά.

## Εγγραφή Υποψηφίου

Όνομα Υποψηφίου

Επώνυμο Υποψηφίου

Όνομα Πατέρα

Όνομα Μητέρας

Email

Κωδικός Ασφαλείας

4%  
Very Weak

5700

5700

Privacy & Terms


Εγγραφή

Προσωπικά Στοιχεία

Κωδικός Ασφαλείας

Μηχανισμός captcha


Εικόνα 8: Συμπληρωμένη Φόρμα Εγγραφής

Για την ολοκλήρωση της διαδικασίας εγγραφής στο σύστημα, ο υποψήφιος καλείται να πατήσει το κουμπί .



#### Πληροφορία

Σημειώνεται ότι η διαδικασία δεν έχει ολοκληρωθεί στο σημείο αυτό. Ο υποψήφιος θα πρέπει να προβεί σε **επιβεβαίωση** του λογαριασμού ώστε ο λογαριασμός του να γίνει ενεργός.

Με το πάτημα του κουμπιού , εμφανίζεται σχετικό μήνυμα στον υποψήφιο και αποστέλλεται μήνυμα στο e-mail του υποψηφίου μέσω του οποίου καλείται να προβεί σε επιβεβαίωση.

#### Ολοκλήρωση εγγραφής


Συγχαρητήρια, Όνομα Επώνυμο.

Η διαδικασία της εγγραφής στο Ηλεκτρονικό Μηχανογραφικό Δελτίο υποψηφίου έχει σχεδόν ολοκληρωθεί. Σε λίγα λεπτά - συνήθως αμέσως - θα λάβετε ένα email στη διεύθυνση **expatriatestest@gmail.com** το οποίο θα σας πληροφορεί για τον τρόπο με τον οποίο θα μπορείτε να ολοκληρώσετε την εγγραφή σας.

Μην αγνοήσετε το email που θα λάβετε, καθώς σε αυτό θα βρείτε ένα σύνδεσμο, το οποίο και θα πρέπει να ακολουθήσετε για να επιβεβαιωθεί ο λογαριασμός σας και να σας επιτραπεί η πρόσβαση στο Ηλεκτρονικό Μηχανογραφικό Δελτίο υποψηφίου.



Εικόνα 9: Ολοκλήρωση Εγγραφής

Τέλος, με το πάτημα του κουμπιού , ο υποψήφιος επανέρχεται στην αρχική σελίδα του Πληροφοριακού Συστήματος.

### 2.3 ΕΝΕΡΓΟΠΟΙΗΣΗ ΕΓΓΡΑΦΗΣ

Με την ολοκλήρωση της διαδικασίας εγγραφής όπως αυτή έχει περιγραφεί παραπάνω, ο υποψήφιος θα λάβει στο ηλεκτρονικό του ταχυδρομείο email. Το e-mail θα τον ενημερώνει για τη διαδικασία και θα του ζητά να επιλέξει συγκεκριμένο σύνδεσμο, ώστε να ολοκληρώσει τη διαδικασία ενεργοποιώντας τον λογαριασμό του.

## ΟΝΟΜΑ ΕΠΩΝΥΜΟ,

Θα θέλαμε να σας ευχαριστήσουμε για την εγγραφή σας στο Ηλεκτρονικό Μηχανογραφικό Δελτίο υποψηφίου. Για να ενεργοποιηθεί ωστόσο ο λογαριασμός θα πρέπει να κάνετε [κλικ εδώ](#). Αυτό θα πρέπει να γίνει μόνο μια φορά και ο λογαριασμός σας θα ενεργοποιηθεί αυτόματα. Αν δεν ανοίξει η σελίδα, μπορείτε να αντιγράψετε την παρακάτω διεύθυνση στον browser σας για να ενεργοποιηθεί ο λογαριασμός.

<http://expatriate.it.minedu.gov.gr/ConfirmEmail?userId=561700&code=rDgG7yXbN7dk%2FijqmTwj6H2QVuDfoMxTU0miBHC6rAK2wSf3Wm1bNmV58r6r%2FnG4AQW%2FNWATfoqub75flVzR7XIDFcbYR%2F00xFcyH9F4%3D>

Στη συνέχεια θα μπορείτε να συνδεθείτε στην πλατφόρμα Ηλεκτρονικό Μηχανογραφικό Δελτίο υποψηφίου χρησιμοποιώντας το email σας [expatriatetest@email.com](mailto:expatriatetest@email.com) σε συνδυασμό με τον μυστικό κωδικό που καταχωρήσατε κατά την εγγραφή σας.

Αν έχετε πραγματοποιήσει όλες τις προαναφερθείσες ενέργειες και παρόλα αυτά αντιμετωπίζετε ακόμη προβλήματα με την ενεργοποίηση του λογαριασμού σας τότε μπορείτε να επικοινωνήσετε με τους διαχειριστές του Ηλεκτρονικού Μηχανογραφικού Δελτίου υποψηφίου στην ηλεκτρονική διεύθυνση [exams-exr@minedu.gov.gr](mailto:exams-exr@minedu.gov.gr) ή μέσω των υπολοίπων στοιχείων επικοινωνίας που θα βρείτε στο site.

Εικόνα 10: Μήνυμα Ενεργοποίησης Εγγραφής

Πατώντας το (-τους) σύνδεσμο (-ους) που προτείνει το email που λαμβάνει ο υποψήφιος, μεταβαίνει στο ολοκληρωμένο πληροφοριακό σύστημα ηλεκτρονικού μηχανογραφικού και λαμβάνει σχετικό μήνυμα επιτυχίας επιβεβαίωσης εγγραφής.

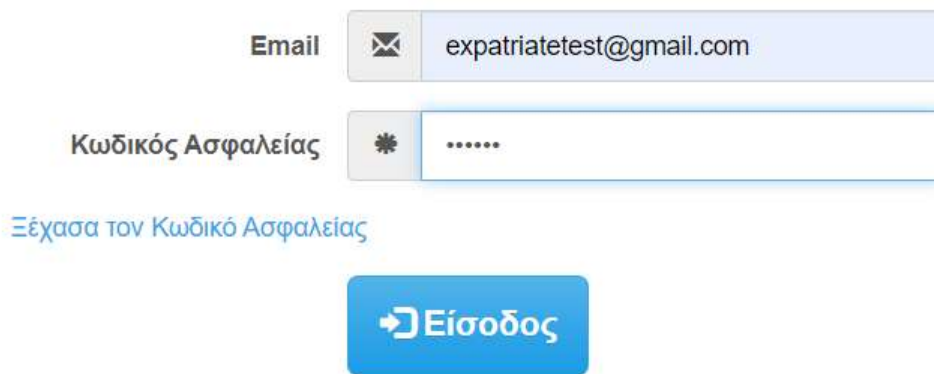


Εικόνα 11: Ενεργοποίηση Εγγραφής

## 2.4 ΕΙΣΟΔΟΣ ΣΤΟ ΣΥΣΤΗΜΑ

Έχοντας ολοκληρώσει επιτυχώς την ανωτέρω διαδικασία, ο υποψήφιος μπορεί να εισέλθει στο σύστημα χρησιμοποιώντας το e-mail και τον κωδικό ασφαλείας που καταχώρισε στο **βήμα 2.2**

και πατώντας το κουμπί [Είσοδος](#) όπως φαίνεται και στην εικόνα που ακολουθεί.



Email

Κωδικός Ασφαλείας

[Ξέχασα τον Κωδικό Ασφαλείας](#)

[Είσοδος](#)

Εικόνα 12: Είσοδος στο Σύστημα

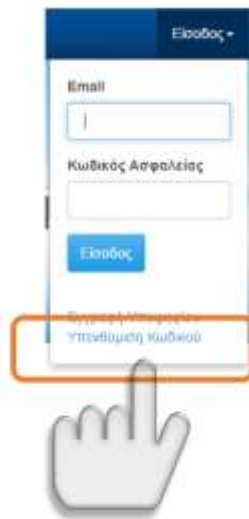
## 2.5 ΕΠΑΝΕΚΔΟΣΗ ΚΩΔΙΚΟΥ

Σε περίπτωση κατά την οποία ο υποψήφιος του Πληροφοριακού Συστήματος έχει απωλέσει τον κωδικό ασφαλείας τον οποίο είχε εισάγει στο σύστημα κατά το **βήμα 2.2** της διαδικασίας, μπορεί να προβεί σε επανέκδοση κωδικού. Για τον σκοπό αυτό, πρέπει να πατήσει τον σχετικό σύνδεσμο στη φόρμα εισαγωγής στο σύστημα, όπως φαίνεται και στο σχήμα το οποίο ακολουθεί.




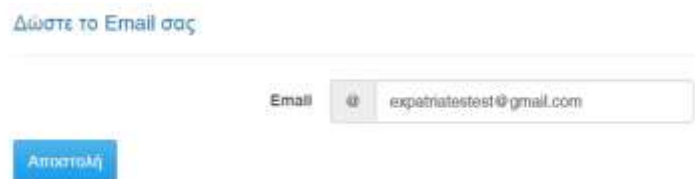
Εικόνα 13: Επανεκδοση Κωδικού

Επίσης, μπορεί να ζητήσει την ίδια διαδικασία, μέσω του συνδέσμου που βρίσκεται στον πάνω δεξιά σύνδεσμο του μενού, από όπου ο υποψήφιος μπορεί επίσης να αιτηθεί τη σύνδεσή του στο Πληροφοριακό Σύστημα.



Εικόνα 14: Επανεκδοση Κωδικού (2<sup>ος</sup> τρόπος)

Με το πάτημα ενός εκ των παραπάνω συνδέσμων, εμφανίζεται η φόρμα που ακολουθεί, στην οποία ο υποψήφιος καλείται να **εισάγει το email με το οποίο έχει κάνει την εγγραφή του στο σύστημα** και εν συνεχεία να πατήσει το κουμπί .



Εικόνα 15: Αποστολή email για την επανεκδοση Κωδικού Ασφαλείας

Στην περίπτωση αυτή, θα σταλθεί e-mail στον e-mail λογαριασμό του υποψηφίου, μέσω του οποίου μπορεί να προβεί στη σχετική επανεκδοση, ενώ ο υποψήφιος ενημερώνεται από το σύστημα με σχετικό μήνυμα, όπως φαίνεται και στην εικόνα που ακολουθεί.

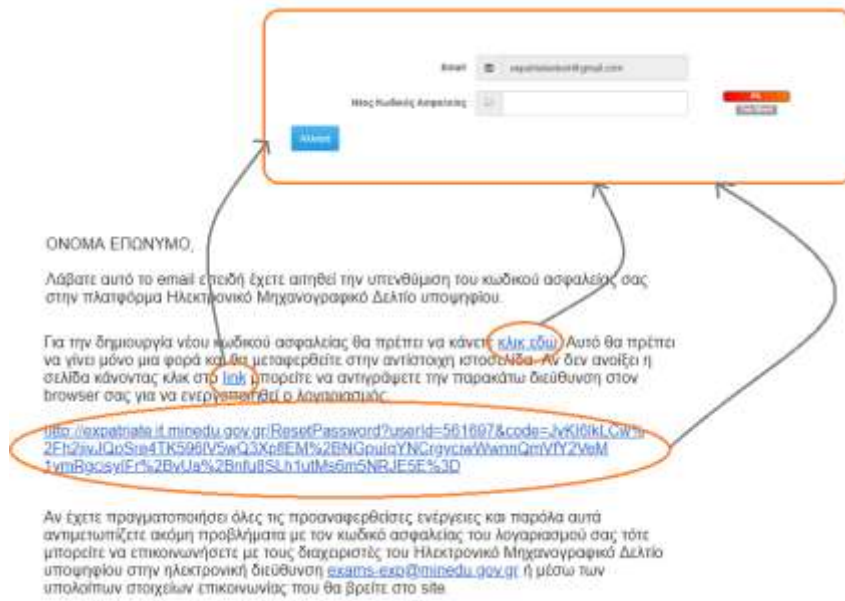
### Αλλαγή Κωδικού Ασφαλείας

Παρακαλούμε ελέγξτε το email σας για την αλλαγή του κωδικού ασφαλείας σας.

Συνέχεια

Εικόνα 16: Ενημέρωση υποψηφίου για επανεκδοση Κωδικού Ασφαλείας

Πατώντας τον(-τους) σύνδεσμο(-ους) που προτείνει το e-mail που λαμβάνει ο υποψήφιος, μεταβαίνει στο ολοκληρωμένο πληροφοριακό σύστημα ηλεκτρονικού μηχανογραφικού και καλείται να εισάγει το **νέο Κωδικό Ασφαλείας**.



Εικόνα 17: Επανεκδοση Κωδικού Ασφαλείας

Με την εισαγωγή του νέου κωδικού ασφαλείας και το πάτημα του κουμπιού [Αλλαγή](#), ο κωδικός αλλάζει και ο υποψήφιος ενημερώνεται με σχετικό μήνυμα.

### Αλλαγή κωδικού ασφαλείας



Εικόνα 18: Επανεκδοση Κωδικού Ασφαλείας

## 3 ΚΑΤΑΧΩΡΙΣΗ Η ΤΡΟΠΟΠΟΙΗΣΗ ΜΗΧΑΝΟΓΡΑΦΙΚΟΥ ΔΕΛΤΙΟΥ

Με την επιτυχημένη είσοδο στο σύστημα, ο υποψήφιος καλείται να συμπληρώσει τα στοιχεία του νέου Μηχανογραφικού του Δελτίου.

### 3.1 BREADCRUMBS

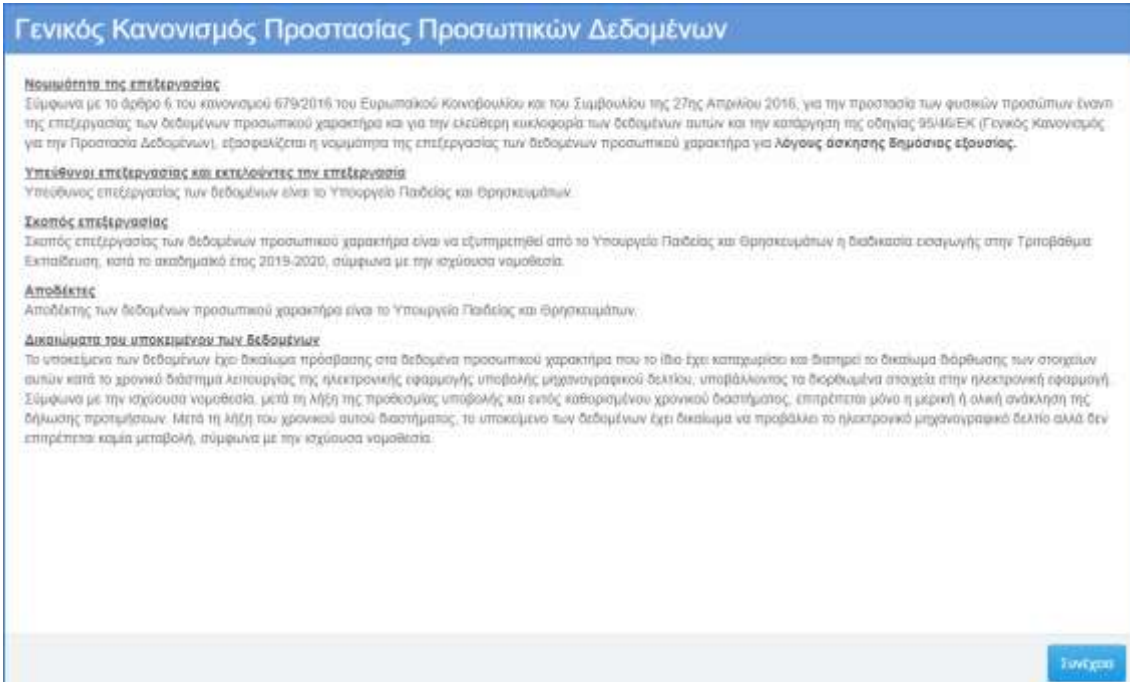
Σε κάθε σημείο της διαδικασίας συμπλήρωσης των φορμών του συστήματος, μέχρι και την τελική καταχώριση του Μηχανογραφικού Δελτίου και πάνω από κάθε φόρμα, υπάρχει λειτουργικότητα breadcrumbs μέσω της οποίας ο υποψήφιος μπορεί να γνωρίζει σε ποια φόρμα βρίσκεται κάθε φορά.

Προσωπικές πληροφορίες / Επιλογές υπαφίχων / Επισημασμένα Πεδία / Επιλογή Τμήματος / Σύνοψη / Εκτύπωση Αίτησης

Εικόνα 19: breadcrumbs

### 3.2 ΕΠΙΤΥΧΗΣ ΣΥΝΔΕΣΗ ΚΑΙ ΕΝΗΜΕΡΩΣΗ GDPR

Μετά την πρώτη επιτυχή σύνδεση στην εφαρμογή του Μηχανογραφικού Δελτίου, ο υποψήφιος ενημερώνεται άπαξ για τη νομιμότητα της επεξεργασίας των δεδομένων προσωπικού χαρακτήρα όπως απορρέει από τον Γενικό Κανονισμό Προστασίας Προσωπικών Δεδομένων (GDPR).



The screenshot shows a blue header with the text "Γενικός Κανονισμός Προστασίας Προσωπικών Δεδομένων". Below the header, there are several sections of text:

- Νομιμότητα της επεξεργασίας:** Σύμφωνα με το άρθρο 6 του κανονισμού 679/2016 του Ευρωπαϊκού Κοινοβουλίου και του Συμβουλίου της 27ης Απριλίου 2016, για την προστασία των φυσικών προσώπων έναντι της επεξεργασίας των δεδομένων προσωπικού χαρακτήρα και για την ελεύθερη κυκλοφορία των δεδομένων αυτών και την κατάργηση της οδηγίας 95/46/ΕΚ (Γενικός Κανονισμός για την Προστασία Δεδομένων), εξασφαλίζεται η νομιμότητα της επεξεργασίας των δεδομένων προσωπικού χαρακτήρα για λόγους άσκησης δημόσιας εξουσίας.
- Υπεύθυνοι επεξεργασίας και εκτελούντες την επεξεργασία:** Υπεύθυνος επεξεργασίας των δεδομένων είναι το Υπουργείο Παιδείας και Θρησκευμάτων.
- Σκοπός επεξεργασίας:** Σκοπός επεξεργασίας των δεδομένων προσωπικού χαρακτήρα είναι να εξυπηρετηθεί από το Υπουργείο Παιδείας και Θρησκευμάτων η διαδικασία εισαγωγής στην Τριτοβάθμια Εκπαίδευση, κατά το ακαδημαϊκό έτος 2019-2020, σύμφωνα με την ισχύουσα νομοθεσία.
- Αποδέκτες:** Αποδέκτες των δεδομένων προσωπικού χαρακτήρα είναι το Υπουργείο Παιδείας και Θρησκευμάτων.
- Δικαιώματα του υποκειμένου των Δεδομένων:** Τα υποκειμένα των δεδομένων έχει δικαίωμα πρόσβασης στα δεδομένα προσωπικού χαρακτήρα που το ίδιο έχει καταχωρίσει και διατηρεί το δικαίωμα θάρσεως των στοιχείων αυτών κατά το χρονικό διάστημα λειτουργίας της ηλεκτρονικής εφαρμογής υποβολής μηχανογραφικού δελτίου, υποβάλλοντας τα θερμοκείμενα στοιχεία στην ηλεκτρονική εφαρμογή. Σύμφωνα με την ισχύουσα νομοθεσία, μετά τη λήξη της προθεσμίας υποβολής και ενός καθορισμένου χρονικού διαστήματος, επιτρέπεται μόνο η μερική ή ολική ανάκληση της δήλωσης προτίμησης. Μετά τη λήξη του χρονικού αυτού διαστήματος, το υποκείμενο των δεδομένων έχει δικαίωμα να προβάλλει το ηλεκτρονικό μηχανογραφικό δελτίο αλλά δεν επιτρέπεται καμία μεταβολή, σύμφωνα με την ισχύουσα νομοθεσία.

At the bottom right of the page, there is a blue button with the text "Επιλογή".

Εικόνα 20: Ενημέρωση για την επεξεργασία δεδομένων προσωπικού χαρακτήρα



### 3.3 ΦΟΡΜΑ ΠΡΟΣΩΠΙΚΩΝ ΠΛΗΡΟΦΟΡΙΩΝ

#### 3.3.1 ΚΑΤΑΧΩΡΙΣΗ ΠΡΟΣΩΠΙΚΩΝ ΠΛΗΡΟΦΟΡΙΩΝ

Με την επιτυχημένη είσοδο στο σύστημα ηλεκτρονικού μηχανογραφικού, ο υποψήφιος καλείται να συμπληρώσει στοιχεία που αφορούν το πρόσωπό του. Πιο συγκεκριμένα, καλείται να συμπληρώσει τα **προσωπικά του στοιχεία** όπως φαίνεται και στην εικόνα που ακολουθεί.



The screenshot shows a form titled 'Προσωπικά Στοιχεία' (Personal Data) with the following fields:

Όνομα Υποψηφίου	ΟΝΟΜΑ
Επώνυμο Υποψηφίου	ΕΠΩΝΥΜΟ
Όνομα Πατέρα	ΟΝΟΜΑ ΠΑΤΕΡΑ
Όνομα Μητέρας	ΟΝΟΜΑ ΜΗΤΕΡΑΣ
Φύλο	ΑΓΟΡΙ
Έτος γέννησης	2001
Έτος αποφοίτησης	2020
Αριθμός ταυτότητας ή διαβατηρίου	ΑΤ 0000

Εικόνα 21: Προσωπικά Στοιχεία

Εν συνεχεία, καλείται να συμπληρώσει στοιχεία της **Διεύθυνσης Διαμονής**.



The screenshot shows a form titled 'Διεύθυνση Διαμονής' (Residence Address) with the following fields:

Όδός	ΟΔΟΣ
Αριθμός	23
Ταχυδρομικός Κωδικός	11111
Πόλη	ΠΟΛΗ
Περιφέρεια	ΑΤΤΙΚΗ
Χώρα	Ελλάδα

Εικόνα 22: Διεύθυνση Διαμονής

Εν συνεχεία, καλείται να συμπληρώσει στοιχεία **τηλεφώνων**.



The screenshot shows a form titled 'Τηλέφωνα Επικοινωνίας' (Communication Numbers) with the following fields:

Σταθερό	999999999
Κινητό	0000000000
Email	expatriatesesit@gmail.com

Below the form is a blue button labeled 'Επόμενο' (Next).

Εικόνα 23: Τηλέφωνα Επικοινωνίας

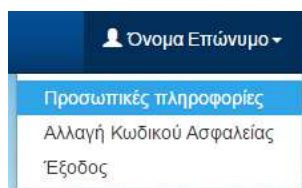
Με την πλήρη συμπλήρωση των παραπάνω, ο υποψήφιος μπορεί να πατήσει το κουμπί **Επόμενο** ώστε να πλοηγηθεί στην επόμενη φόρμα.

Σε ενδεχόμενη περίπτωση κατά την οποία λείπουν στοιχεία της φόρμας, ο υποψήφιος με το πάτημα του κουμπιού **Επόμενο** ενημερώνεται για τα λάθη και καλείται να τα διορθώσει. Στο παράδειγμα που ακολουθεί, ο υποψήφιος δεν έχει καταχωρίσει στη φόρμα προσωπικών στοιχείων τα τηλέφωνα επικοινωνίας.

Εικόνα 24: Λάθη

### 3.3.2 ΑΛΛΑΓΗ ΠΡΟΣΩΠΙΚΩΝ ΠΛΗΡΟΦΟΡΙΩΝ

Σε ενδεχόμενη περίπτωση κατά την οποία ο υποψήφιος επιθυμεί να αλλάξει κάποια από τα προσωπικά του στοιχεία, έχει δύο επιλογές: είτε ενώ είναι συνδεδεμένος στο σύστημα, να μεταβεί στη φόρμα Προσωπικές Πληροφορίες και να τροποποιήσει τα στοιχεία του (βλέπε ενότητα 3.2.1 προηγουμένως), είτε να χρησιμοποιήσει τον σύνδεσμο που βρίσκεται στο πάνω δεξιό μενού, όπως φαίνεται στην εικόνα που ακολουθεί.



Εικόνα 25: Αλλαγή Προσωπικών Πληροφοριών

### 3.4 ΦΟΡΜΑ ΓΕΝΙΚΩΝ ΣΤΟΙΧΕΙΩΝ

Στο παρόν βήμα, ο υποψήφιος συμπληρώνει την ειδική κατηγορία στην οποία ανήκει.

Εικόνα 26: Φόρμα Γενικά

Η φόρμα αναλύεται ως προς τα βήματα συμπλήρωσής της στα ακόλουθα.

### 3.4.1 ΕΙΔΙΚΗ ΚΑΤΗΓΟΡΙΑ

Για τη συμπλήρωση του πεδίου «**Ειδική Κατηγορία**», ο υποψήφιος επιλέγει την κατηγορία στην οποία ανήκει, εφόσον έχει τις **προϋποθέσεις** που αναφέρονται στο έντυπο «Οδηγίες Ελλήνων Εξωτερικού».

Στην επιλογή **Ειδική Κατηγορία**, ο Υποψήφιος επιλέγει μία (1) από τις πέντε (5) ειδικές κατηγορίες στις οποίες ανήκει και για τις οποίες πληροί τις σχετικές προϋποθέσεις. Η συμπλήρωση του πεδίου είναι υποχρεωτική.

Εικόνα 27: Φόρμα Ειδικής Κατηγορίας

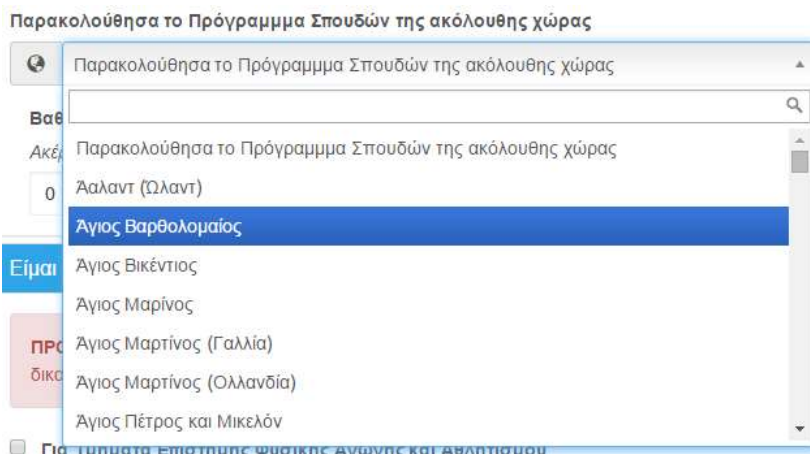
### 3.4.2 ΠΟΛΗ ΕΞΕΤΑΣΕΩΝ

Στην επιλογή **Πόλη Εξετάσεων**, επιλέγει μία εκ των πόλεων Αθήνα ή Θεσσαλονίκη ως την πόλη στην οποία επιθυμεί να εξεταστεί. Η συμπλήρωση του πεδίου είναι υποχρεωτική.

Εικόνα 28: Πόλη εξετάσεων

### 3.4.3 ΧΩΡΑ

Στην επιλογή **Χώρα**, ο υποψήφιος επιλέγει την χώρα της οποίας το πρόγραμμα σπουδών έχει παρακολουθήσει. Η συμπλήρωση του πεδίου είναι υποχρεωτική για τις Κατηγορίες 3, 4 και 5. Στην περίπτωση που ο υποψήφιος ανήκει στις Κατηγορίες 1 και 2 η Χώρα της οποίας το Πρόγραμμα Σπουδών παρακολούθησε συμπληρώνεται με Ελλάδα.



Εικόνα 29: Χώρα της οποίας το πρόγραμμα σπουδών έχει παρακολουθήσει ο υποψήφιος



Πληροφορία

Οι υποψήφιοι των **κατηγοριών 1 και 2** παίρνουνε από την εφαρμογή Χώρα της οποίας το πρόγραμμα Σπουδών παρακολούθησαν **Ελλάδα**.

### 3.4.4 ΒΑΘΜΟΣ ΑΠΟΛΥΤΗΡΙΟΥ

Στην επιλογή **Βαθμός Απολυτηρίου**, ο Υποψήφιος συμπληρώνει τον βαθμό του απολυτηρίου του.

Βαθμός απολυτηρίου	Αριθμός	Παρονομαστής
13	65	100

Εικόνα 30: Βαθμός Απολυτηρίου

Ο βαθμός του απολυτηρίου που συμπληρώνει ο υποψήφιος των **κατηγοριών 3 και 5** είναι αυτός που προκύπτει μετά την αναγωγή στην **εικοσάβαθμη κλίμακα**.

Οι υποψήφιοι της **κατηγορίας 4** συμπληρώνουν το βαθμό του απολυτηρίου **όπως αυτός αναγράφεται στο απολυτήριό τους** (κλασματική μορφή).



Πληροφορία

Οι υποψήφιοι των **κατηγοριών 1 και 2 δεν συμπληρώνουν** το πεδίο βαθμός απολυτηρίου. **Εξαιρούνται** οι υποψήφιοι των κατηγοριών 1 και 2 που επιθυμούν να δηλώσουν τα **Τμήματα Μουσικών Σπουδών του Ιονίου Πανεπιστημίου, Μουσικής Επιστήμης και Τέχνης του Πανεπιστημίου Μακεδονίας και Μουσικών Σπουδών του Πανεπιστημίου Ιωαννίνων**, οι οποίοι πρέπει να συμπληρώσουν τον βαθμό απολυτηρίου τους.

Ο βαθμός αποτελείται από ένα έως δυο ψηφία για τον ακέραιο (1-20), ένα έως δυο ψηφία για τον αριθμητή (1-99) και ένα έως τρία ψηφία για τον παρονομαστή (1-100).



### ΠΑΡΑΔΕΙΓΜΑ 1

Υποψήφιος με βαθμό απόλυσης **17,6** θα πληκτρολογήσει στο πεδίο ακέραιος τον αριθμό **17**, στο πεδίο αριθμητής τον αριθμό **6** και στο πεδίο παρονομαστής τον αριθμό **10**



### ΠΑΡΑΔΕΙΓΜΑ 2

Υποψήφιος με βαθμό απόλυσης **17,68** θα πληκτρολογήσει στο πεδίο ακέραιος τον αριθμό **17**, στο πεδίο αριθμητής τον αριθμό **68** και στο πεδίο παρονομαστής τον αριθμό **100**



### ΠΑΡΑΔΕΙΓΜΑ 3

Υποψήφιος με βαθμό απόλυσης **17** και **8/12** θα πληκτρολογήσει στο πεδίο ακέραιος τον αριθμό **17**, στο πεδίο αριθμητής τον αριθμό **8** και στο πεδίο παρονομαστής τον αριθμό **12**



### ΠΑΡΑΔΕΙΓΜΑ 4


Υποψήφιος με βαθμό απόλυσης **18** θα πληκτρολογήσει στο πεδίο ακέραιος τον αριθμό **18**, στο πεδίο αριθμητής τον αριθμό **0** και στο πεδίο παρονομαστής τον αριθμό **100**

### 3.4.5 ΕΙΜΑΙ ΥΠΟΨΗΦΙΟΣ

Στην επιλογή **Είμαι Υποψήφιος**, ο υποψήφιος δηλώνει αν είναι υποψήφιος για στρατιωτικές και αστυνομικές σχολές ή ΤΕΦΑΑ, καθώς και αν είναι υποψήφιος με αναπηρία και ειδικές εκπαιδευτικές ανάγκες. Επίσης, ο υποψήφιος ειδικής κατηγορίας 1 και 2 δηλώνει αν επιθυμεί να είναι υποψήφιος μόνο για τα Τμήματα Μουσικών Σπουδών του Ιονίου Πανεπιστημίου, Μουσικής Επιστήμης και Τέχνης του Πανεπιστημίου Μακεδονίας και Μουσικών Σπουδών του Πανεπιστημίου Ιωαννίνων.

Εικόνα 31: Είμαι Υποψήφιος

Ανάλογα με το τι δηλώνει ο υποψήφιος στην παρούσα φόρμα, θα του εμφανιστούν ή όχι οι αντίστοιχες σχολές σε μεταγενέστερο βήμα. Εάν για παράδειγμα ο υποψήφιος δεν επιλέξει το πεδίο «Για στρατιωτικές σχολές» δεν θα εμφανισθούν οι στρατιωτικές σχολές στη λίστα των σχολών τις οποίες θα κληθεί να επιλέξει σε μεταγενέστερο βήμα.



**Προσοχή!**

Σε περίπτωση που ο υποψήφιος αλλάξει κάποια από τις επιλογές της παρούσας φόρμας τότε η αίτηση **σε ό,τι αφορά την επιλογή επιστημονικού πεδίου και σχολών** θα **διαγραφεί**, προκειμένου να υπολογισθούν ξανά οι Σχολές στις οποίες δικαιούται να συμμετάσχει. Συνεπώς, θα πρέπει να συμπληρώσει το επιστημονικό πεδίο και τις σχολές από την αρχή.

### 3.4.6 ΕΙΔΙΚΑ ΜΑΘΗΜΑΤΑ

Στην επιλογή **Ειδικά Μαθήματα**, ο υποψήφιος δηλώνει τα ειδικά μαθήματα στα οποία επιθυμεί να εξεταστεί, προκειμένου να επιλέξει σχολές που απαιτούν εξέταση σε ειδικό μάθημα. Η επιλογή των ειδικών μαθημάτων, είναι υποχρεωτική εάν ο Υποψήφιος επιθυμεί να επιλέξει σχολές ή τμήματα τα οποία απαιτούν εξέταση σε ειδικό μάθημα.

Ειδικά μαθήματα για τις σχολές ή τα τμήματα όπου απαιτούνται

**ΠΡΟΣΟΧΗ** Σε περίπτωση που αλλάξετε κάποιο από τα ειδικά μαθήματα τότε η αίτησή σας θα διαγραφεί προκειμένου να υπολογισθούν ξανά οι Σχολές που δικαιούστε να συμμετάσχετε. Συνεπώς θα πρέπει να συμπληρώσετε την αίτηση των σχολών από την αρχή.

- ΕΛΕΥΘΕΡΟ ΣΧΕΔΙΟ
- ΓΡΑΜΜΙΚΟ ΣΧΕΔΙΟ
- ΑΓΓΛΙΚΑ
- ΓΑΛΛΙΚΑ
- ΓΕΡΜΑΝΙΚΑ
- ΙΤΑΛΙΚΑ
- ΙΣΠΑΝΙΚΑ
- ΑΡΜΟΝΙΑ
- ΕΛΕΓΧΟΣ ΑΚΟΥΣΤΙΚΩΝ ΜΟΥΣΙΚΩΝ ΙΚΑΝΟΤΗΤΩΝ
- ΜΟΥΣΙΚΗ ΑΝΤΙΛΗΨΗ ΚΑΙ ΓΝΩΣΗ
- ΜΟΥΣΙΚΗ ΕΚΤΕΛΕΣΗ ΚΑΙ ΕΡΜΗΝΕΙΑ

Εικόνα 32: Ειδικά Μαθήματα

Ανάλογα με το τι δηλώσει ο υποψήφιος στην παρούσα φόρμα, ενδέχεται να του εμφανιστούν ή όχι οι αντίστοιχες σχολές σε μεταγενέστερο βήμα. Εάν για παράδειγμα ο υποψήφιος δεν επιλέξει το πεδίο «Αγγλικά» δεν θα εμφανισθούν οι σχολές Αγγλικής Φιλολογίας στη λίστα των σχολών τις οποίες θα κληθεί να επιλέξει σε μεταγενέστερο βήμα.

Ο υποψήφιος που επιθυμεί να εξεταστεί στο ειδικό μάθημα «Μουσική Εκτέλεση και Ερμηνεία», θα πρέπει υποχρεωτικά να επιλέξει το είδος της μουσικής και το όργανο στα οποία θα εξεταστεί.

Εξέταση μαθήματος Μουσική Εκτέλεση και Ερμηνεία

Κατηγορία μουσικής

Όργανο

Εικόνα 33: Εξέταση μαθήματος Μουσική Εκτέλεση και Ερμηνεία



**Προσοχή!**

Σε περίπτωση που ο υποψήφιος αλλάξει κάποια από τις επιλογές της παρούσας φόρμας τότε η αίτησή **σε** **ότι αφορά την επιλογή επιστημονικού πεδίου και σχολών** θα **διαγραφεί** προκειμένου να υπολογισθούν ξανά οι Σχολές που δικαιούται να συμμετάσχει. Συνεπώς θα πρέπει να συμπληρώσει το επιστημονικό πεδίο και τις σχολές από την αρχή.

### 3.4.7 ΟΜΑΔΑ ΠΡΟΣΑΝΑΤΟΛΙΣΜΟΥ



**Πληροφορία**

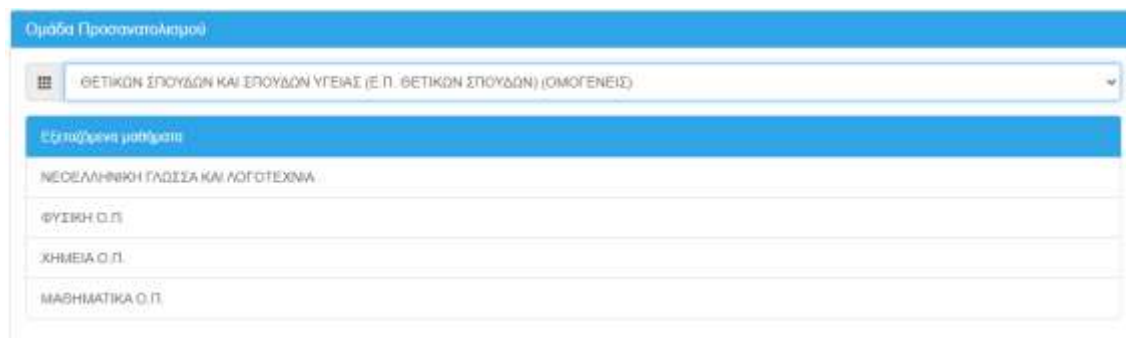
Σημειώνεται ότι η επιλογή της Ομάδας Προσανατολισμού **ζητείται μόνο για τις ειδικές κατηγορίες 1 και 2 του υποψηφίου και εφόσον δεν είναι υποψήφιοι μόνο για τα Μουσικά τμήματα**. Για τις κατηγορίες 3, 4 και 5 δε δίδεται η δυνατότητα για επιλογή, **εκτός και αν** ο ενδιαφερόμενος έχει επιλέξει να είναι υποψήφιος για Στρατιωτικές ή/και Αστυνομικές Σχολές.

Στην επιλογή **Μαθήματα Ομάδας Προσανατολισμού**, ο υποψήφιος καλείται να επιλέξει την Ομάδα Προσανατολισμού που τον ενδιαφέρει. Η συμπλήρωση του πεδίου είναι υποχρεωτική. Κάτω από την επιλογή του βλέπει τα μαθήματα στα οποία ανάλογα με την επιλογή του θα εξεταστεί.



Εικόνα 34: Φόρμα Ομάδας Προσανατολισμού

Μετά την επιλογή της Ομάδας Προσανατολισμού που επιθυμεί ο Υποψήφιος, εμφανίζονται στην οθόνη τα εξεταζόμενα μαθήματα τα οποία είναι υποχρεωτικά για τη συγκεκριμένη Ομάδα Προσανατολισμού.



Εικόνα 35: Μαθήματα Ομάδας Προσανατολισμού

### 3.4.8 ΚΟΥΜΠΙΑ ΠΛΟΗΓΗΣΗΣ

Με τη συμπλήρωση των απαιτούμενων πεδίων της φόρμας, ο υποψήφιος μπορεί να πλοηγηθεί στην επόμενη φόρμα του Μηχανογραφικού του Δελτίου πατώντας το κουμπί **Επόμενο**.

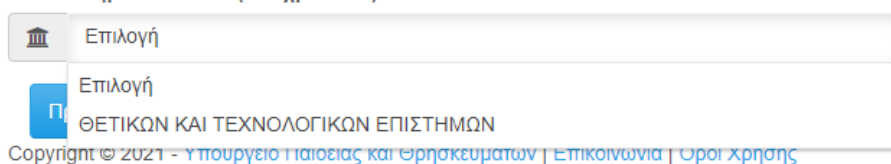
Σε περίπτωση κατά την οποία επιθυμεί να επιστρέψει στην προηγούμενη φόρμα, μπορεί να πατήσει το κουμπί **Προηγούμενο**.



### 3.5 ΦΟΡΜΑ ΕΠΙΣΤΗΜΟΝΙΚΩΝ ΠΕΔΙΩΝ

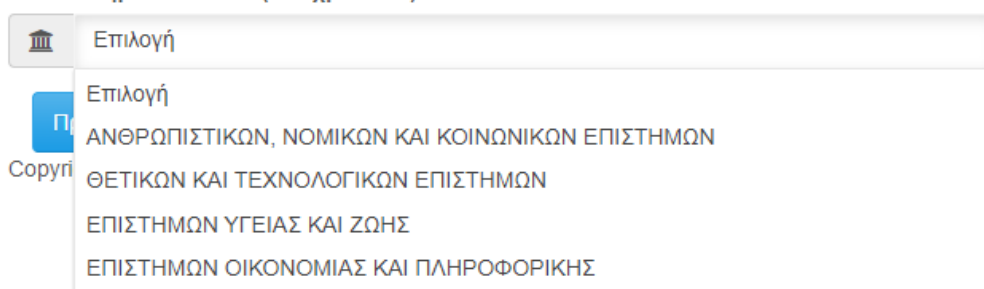
Στην επιλογή **Επιστημονικό Πεδίο**, ο υποψήφιος κατηγορίας 1 ή 2 επιλέγει **υποχρεωτικά ένα (1)** επιστημονικό πεδίο, ανάλογα με την Ομάδα Προσανατολισμού που έχει επιλέξει πριν. Το ίδιο ισχύει και για τον υποψήφιο κατηγορίας 4 ή 5 ή 6 ο οποίος έχει επιλέξει να είναι υποψήφιος για τις Στρατιωτικές ή/και τις Αστυνομικές Σχολές. Αντίθετα, ο υποψήφιος κατηγορίας 4 ή 5 ή 6 που δεν έχει επιλέξει να είναι υποψήφιος για τις Στρατιωτικές ή τις Αστυνομικές Σχολές επιλέγει **υποχρεωτικά ένα (ένα)** από τα τέσσερα (4) επιστημονικά πεδία. Ο υποψήφιος που έχει επιλέξει ότι επιθυμεί να δηλώσει μόνο τα Τμήματα Μουσικών Σπουδών του Ιονίου Πανεπιστημίου, Μουσικής Επιστήμης και Τέχνης του Πανεπιστημίου Μακεδονίας και Μουσικών Σπουδών του Πανεπιστημίου Ιωαννίνων, μπορεί να επιλέξει μόνο το επιστημονικό πεδίο των Μουσικών Σπουδών.

#### 1ο Επιστημονικό Πεδίο (Υποχρεωτικό)



Εικόνα 36: Επιστημονικό Πεδίο – Αντίστοιχο της επιλεγμένης Ομάδας Προσανατολισμού (κατ. 1, 2 και κατ. 3, 4, 5 που έχουν επιλέξει Στρατιωτικές ή/και Αστυνομικές Σχολές)

#### 1ο Επιστημονικό Πεδίο (Υποχρεωτικό)

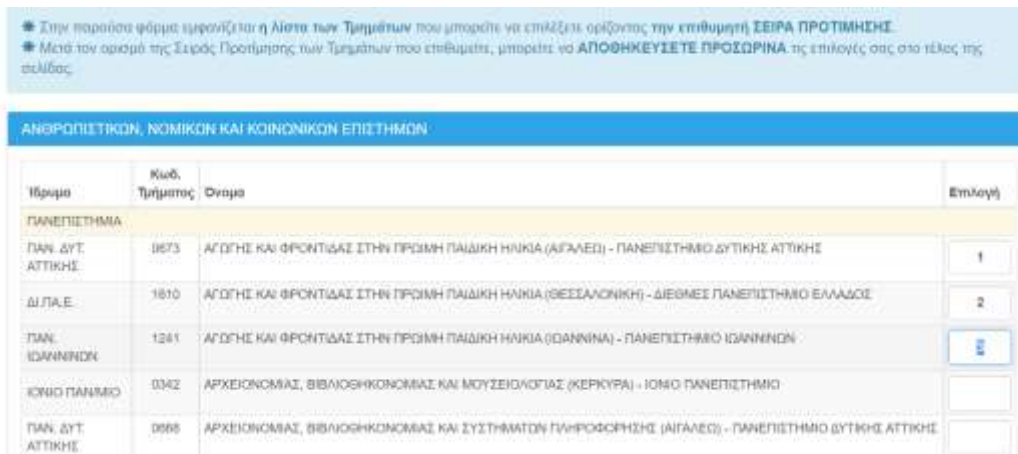


Εικόνα 37: Επιστημονικό Πεδίο - κατ. 3, 4, 5 που έχουν επιλέξει Στρατιωτικές ή Αστυνομικές Σχολές)

### 3.6 ΦΟΡΜΑ ΣΧΟΛΩΝ ΠΡΟΤΙΜΗΣΗΣ

#### 3.6.1 ΕΙΣΑΓΩΓΗ ΣΧΟΛΩΝ ΠΡΟΤΙΜΗΣΗΣ

Στη φόρμα με τις σχολές προτίμησης, ο υποψήφιος καλείται να καταχωρίσει στο σύστημα το σύνολο των Σχολών που τον ενδιαφέρουν, καθώς και τη σχετική σειρά προτίμησης. Η φόρμα θα είναι παραπλήσια της εικόνας που ακολουθεί.




Εικόνα 38: Φόρμα Σχολών Προτίμησης

Είναι προφανές ότι οι Σχολές που παρουσιάζονται είναι αυτές που ανήκουν στα Επιστημονικά Πεδία που έχει επιλέξει ο υποψήφιος στο προηγούμενο βήμα της διαδικασίας.

Στη φόρμα εμφανίζονται τόσο τα επιλεγμένα Επιστημονικά Πεδία, όσο και οι Σχολές ή Τμήματα τα οποία μπορεί να επιλέξει ο υποψήφιος, καθώς και τα πεδία στα οποία μπορεί να δηλώσει την επιθυμητή σειρά. Παράδειγμα παρουσιάζεται στην εικόνα που ακολουθεί:



Εικόνα 39: Επιστημονικό Πεδίο – Σχολές ή Τμήματα – Σειρά Επιλογής



**Πληροφορία**

Στο προηγούμενο σχήμα παρουσιάζεται προφανώς **μόνο ένα μέρος** των Σχολών που ανήκουν σε συγκεκριμένο επιστημονικό πεδίο. Ο υποψήφιος μπορεί να σύρει τη μπάρα κύλισης προς τα κάτω, ώστε να εμφανιστούν τόσο οι υπόλοιπες Σχολές του συγκεκριμένου επιστημονικού πεδίου, όσο και το δεύτερο επιστημονικό πεδίο και οι Σχολές του (σε περίπτωση που δεύτερο επιστημονικό πεδίο έχει επιλεγθεί από τον υποψήφιο).

Για την επιλογή συγκεκριμένης Σχολής, ο υποψήφιος θα πρέπει να καταχωρίσει τον αριθμό επιλογής του, στο κελί δεξιά της σχολής. Ο αριθμός αυτός ορίζει τη σειρά με την οποία η σχολή αυτή συμμετέχει στις προτιμήσεις του υποψηφίου. Παράδειγμα επιλογών παρουσιάζεται στην εικόνα που ακολουθεί:



Εικόνα 40: Σειρά προτιμήσεων

**Πληροφορία**

Προς διευκόλυνση της διαδικασίας, κάθε φορά που ο υποψήφιος κάνει click στο πεδίο μίας Σχολής ή Τμήματος, αυτομάτως εμφανίζεται ο αμέσως επόμενος αριθμός από τον μέγιστο που έχει εισάγει μέχρι τότε ο υποψήφιος. Με τον τρόπο αυτό, αποφεύγεται η ανάγκη πληκτρολόγησης και ελαττώνεται η πιθανότητα λανθασμένης εισαγωγής αριθμών.

**3.6.2 ΚΟΥΜΠΙΑ ΦΟΡΜΑΣ**

Σε περίπτωση που επιθυμεί την επιστροφή του στην προηγούμενη φόρμα για να προβεί σε διορθωτικές κινήσεις, μπορεί να το κάνει πατώντας το κουμπί **Προηγούμενο**.

Με τη συμπλήρωση των Σχολών της επιλογής του, ο υποψήφιος προχωρά στην επόμενη φόρμα, πατώντας το κουμπί **Επόμενο**.

Στην περίπτωση κατά την οποία ο υποψήφιος επιθυμεί να καθαρίσει την φόρμα από το σύνολο των επιλογών του και να ξεκινήσει τη συμπλήρωση της φόρμας από την αρχή, μπορεί να το κάνει πατώντας το κουμπί **Καθαρισμός**.

Επιπροσθέτως, σε περίπτωση κατά την οποία υπάρχουν κενά στην αρίθμηση των Σχολών (η οποία υποχρεωτικά πρέπει να είναι συνεχής) ο υποψήφιος μπορεί να προβεί σε αυτόματη αρίθμηση διορθώνοντας τα λάθη, με το πάτημα του κουμπιού **Αυτόματη Αρίθμηση**. Η λειτουργία του συγκεκριμένου κουμπιού, παρουσιάζεται αναλυτικά στο κεφάλαιο 3.6.4 που έπεται.

Τέλος, ο υποψήφιος έχει τη δυνατότητα να Αποθηκεύσει Προσωρινά τις Προτιμήσεις Σχολών που έχει συμπληρώσει πατώντας το κουμπί **✓ ΠΡΟΣΩΡΙΝΗ ΑΠΟΘΗΚΕΥΣΗ ΠΡΟΤΙΜΗΣΕΩΝ** που ακολουθεί:

**3.6.3 ΕΠΙΣΤΗΜΟΝΙΚΟ ΠΕΔΙΟ ΧΩΡΙΣ ΕΠΙΛΕΓΜΕΝΕΣ ΣΧΟΛΕΣ**

Κατά τη συμπλήρωση του Μηχανογραφικού Δελτίου, δεν νοείται ο υποψήφιος να μην επιλέξει καμία Σχολή. Σε αυτήν την περίπτωση το πληροφοριακό σύστημα αντιλαμβάνεται το λάθος, και ενημερώνει τον χρήστη με σχετικό μήνυμα, όπως παρουσιάζεται στην εικόνα που ακολουθεί:

• Πρέπει να επιλέξετε τουλάχιστον μια Σχολή

Κωδ.	Τμήματος	Όνομα	Επιλογή
<b>ΠΑΝΕΠΙΣΤΗΜΙΑ</b>			
342	ΑΡΧΕΙΟΝΟΜΙΑΣ, ΒΙΒΛΙΟΘΗΚΟΝΟΜΙΑΣ ΚΑΙ ΜΟΥΣΕΙΟΛΟΓΙΑΣ (ΚΕΡΚΥΡΑ)	ΙΟΝΙΟ ΠΑΝΕΠΙΣΤΗΜΙΟ	<input type="checkbox"/>
176	ΒΑΛΚΑΝΙΚΩΝ, ΣΛΑΒΙΚΩΝ ΚΑΙ ΑΝΑΤΟΛΙΚΩΝ ΣΠΟΥΔΩΝ (ΒΕΣΣΑΛΟΝΙΚΗ)	ΠΑΝΕΠΙΣΤΗΜΙΟ ΜΑΚΕΔΟΝΙΑΣ	<input type="checkbox"/>
186	ΓΛΩΣΣΑΣ, ΦΙΛΟΛΟΓΙΑΣ & ΠΟΛΙΤΙΣΜΟΥ ΠΑΡΕΥΣΕΙΩΝ ΧΩΡΩΝ (ΚΟΜΟΤΗΝΗ)	ΔΗΜΟΚΡΕΤΕΙΟ ΠΑΝΕΠΙΣΤΗΜΙΟ ΘΡΑΚΗΣ	<input type="checkbox"/>

Εικόνα 41: Ενημέρωση χρήστη για μη επιλογή Σχολών από επιλεγμένο Επιστημονικό Πεδίο

### 3.6.4 ΚΕΝΑ ΣΤΗ ΦΟΡΜΑ ΣΧΟΛΩΝ ΠΡΟΤΙΜΗΣΗΣ

Κατά τη συμπλήρωση των Σχολών, η αρίθμηση προτιμήσεων υποχρεωτικά θα πρέπει να είναι συνεχής. Δεν επιτρέπονται κενά ή ελλείψεις αριθμών.

Αν κατά τη συμπλήρωση της φόρμας Σχολών προτίμησης ο υποψήφιος αφήσει κενά στην αλληλουχία των επιλογών, το σύστημα τον ενημερώνει με σχετικό μήνυμα.

326	ΑΓΡΟΤΙΚΗΣ ΟΙΚΟΝΟΜΙΑΣ & ΑΝΑΠΤΥΞΗΣ (ΑΘΗΝΑ)	ΓΕΩΠΟΝΙΚΟ ΠΑΝΕΠΙΣΤΗΜΙΟ ΑΘΗΝΩΝ	<input type="checkbox"/>
327	ΑΞΙΟΠΟΙΗΣΗΣ ΦΥΣΙΚΩΝ ΠΟΡΩΝ ΚΑΙ ΓΕΩΤΕΧΝΙΚΗΣ ΜΗΧΑΝΙΚΗΣ (ΑΘΗΝΑ)	ΓΕΩΠΟΝΙΚΟ ΠΑΝΕΠΙΣΤΗΜΙΟ ΑΘΗΝΩΝ	<input type="checkbox"/>
280	ΒΙΟΛΟΓΙΚΗ ΕΦΑΡΜΟΓΗ & ΤΕΧΝΟΛΟΓΙΩΝ (ΙΩΑΝΝΙΝΑ)	ΠΑΝΕΠΙΣΤΗΜΙΟ ΙΩΑΝΝΙΝΩΝ	<input type="checkbox"/>
338	ΒΙΟΜΗΧΑΝΙΚΗΣ ΔΙΟΡΘΩΣΗΣ & ΤΕΧΝΟΛΟΓΙΑΣ (ΠΕΡΦΑΣ)	ΠΑΝΕΠΙΣΤΗΜΙΟ ΠΕΡΦΑΣ	<input type="checkbox"/>

Έχετε αφήσει κενό στη σειρά προτίμησης των σχολών στον κωδικό τμήματος '326'

Εικόνα 42: Παράδειγμα στο οποίο λείπει η τέταρτη επιλογή του χρήστη

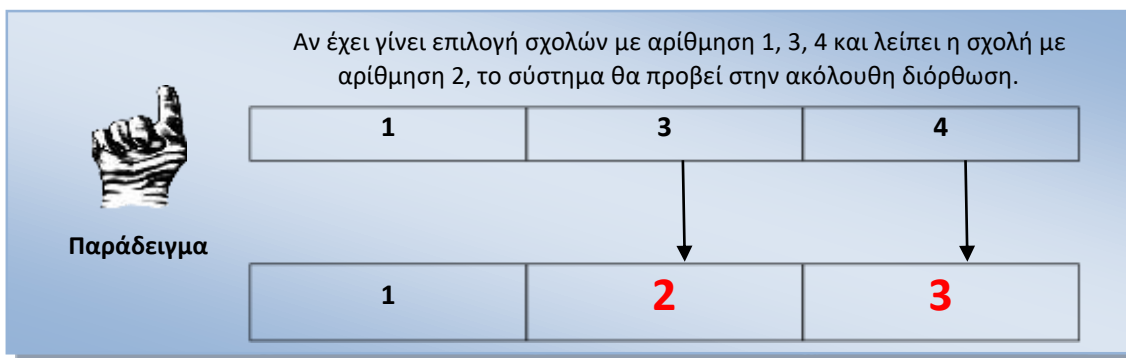
Στην περίπτωση αυτή, ο υποψήφιος έχει δύο επιλογές. Η μία είναι να προβεί σε διόρθωση των στοιχείων πάνω στην υπάρχουσα φόρμα (επαναριθμώντας τις επιλογές Σχολών κατά το ορθόν).

Το πληροφοριακό σύστημα, όμως, του δίνει δυνατότητα να γίνει **αυτόματη αρίθμηση** των Σχολών, διορθώνοντας το λάθος. Η αυτόματη αρίθμηση γίνεται πατώντας το κουμπί

Αυτόματη Αρίθμηση

που είναι διαθέσιμο στο τέλος της φόρμας.

Ο αλγόριθμος της αυτόματης διόρθωσης είναι απλός. Κάθε κενό που υπάρχει εξαλείφεται και οι Σχολές που έχουν επιλεγεί στη φόρμα παραμένουν στην ίδια αύξουσα σειρά.



### 3.6.5 ΣΧΟΛΕΣ Η ΤΜΗΜΑΤΑ ΜΕ ΤΗΝ ΙΔΙΑ ΣΕΙΡΑ ΠΡΟΤΙΜΗΣΗΣ

Κατά τη συμπλήρωση των Σχολών, η αρίθμηση προτιμήσεων υποχρεωτικά θα πρέπει να είναι συνεχής. Δεν επιτρέπονται κενά ή ελλείψεις αριθμών.

Αν κατά τη συμπλήρωση της φόρμας Σχολών προτίμησης ο υποψήφιος συμπληρώσει τον ίδιο αριθμό σε δύο διακριτές Σχολές ή Τμήματα, το σύστημα τον ενημερώνει με σχετικό μήνυμα.

The screenshot shows a table of schools with a red warning box overlaid on the right side. The warning message reads: "Η σειρά προτίμησης '5' στον κωδικό μθήματος '200' έχει επιλεγεί περισσότερες από μία φορές." (The preference order '5' for the course code '200' has been selected more than once.)

327	ΑΞΙΟΠΟΙΗΣΗ ΦΥΣΙΚΩΝ ΠΟΡΩΝ ΚΑΙ ΓΕΩΡΓΙΚΗΣ ΜΗΧΑΝΙΚΗΣ (ΑΘΗΝΑ) - ΓΕΩΠΟΝΙΚΟ ΠΑΝΕΠΙΣΤΗΜΙΟ ΑΘΗΝΩΝ	5
280	ΒΙΟΛΟΓΙΚΗ ΕΦΑΡΜΟΓΩΝ & ΤΕΧΝΟΛΟΓΙΩΝ (ΙΩΑΝΝΙΝΑ) - ΠΑΝΕΠΙΣΤΗΜΙΟ ΙΩΑΝΝΙΝΩΝ	5
336	ΒΙΟΜΗΧΑΝΙΚΗΣ ΔΙΟΚΗΣΗΣ & ΤΕΧΝΟΛΟΓΙΑΣ (ΠΕΙΡΑΙΑΣ) - ΠΑΝΕΠΙΣΤΗΜΙΟ ΠΕΙΡΑΙΩΣ	
284	ΒΙΟΛΗΜΕΙΑΣ & ΒΙΟΤΕΧΝΟΛΟΓΙΑΣ (ΛΑΡΙΣΑ) - ΠΑΝΕΠΙΣΤΗΜΙΟ ΘΕΣΣΑΛΙΑΣ	
273	ΓΕΩΠΟΝΙΑΣ (ΒΕΣΣΑΛΟΝΙΚΗ) - ΑΡΙΣΤΟΤΕΛΕΙΟ ΠΑΝΕΠΙΣΤΗΜΙΟ ΒΕΣΣΑΛΟΝΙΚΗΣ	

Εικόνα 43: Παράδειγμα στο οποίο υπάρχει η ίδια σειρά προτίμησης σε δύο Σχολές ή Τμήματα

### 3.7 ΦΟΡΜΑ ΣΥΝΟΨΗΣ

Όταν ο υποψήφιος ολοκληρώσει τη συμπλήρωση των Σχολών προτίμησης οδηγείται στη σελίδα της σύνοψης. Στη σελίδα αυτή παρουσιάζεται συνοπτικά το σύνολο των επιλογών του υποψηφίου, δηλαδή τόσο το επιλεγμένο από τον ίδιο Επιστημονικό Πεδίο, όσο και το σύνολο των Σχολών επιλογής του, κατά αύξουσα σειρά προτίμησης.

Παρακαλώ επιβεβαιώστε ότι τα παρακάτω στοιχεία είναι σωστά.

Προσωπικά Στοιχεία	
Κωδ. Εξετάσεων	21620011
Επώνυμο Υποψηφίου	ΕΠΙΘΥΜΙΟ
Όνομα Υποψηφίου	ΘΝΟΜΑ
Όνομα Πατέρα	ΘΝΟΜΑ ΠΑΤΕΡΑ
Όνομα Μητέρας	ΘΝΟΜΑ ΜΗΤΕΡΑΣ
Φύλο	Άρρεν
Έτος γέννησης	2001
Αριθμός ταυτότητας ή διαβατηρίου	ΑΤ0000

Στοιχεία Επικοινωνίας	
Όδος	ΟΔΟΣ
Αριθμός	23
Ταχυδρομικός Κωδικός	11111
Πόλη	ΠΟΛΗ
Περιφέρεια	ΑΤΤΙΚΗ
Χώρα	Ελλάδα
Σταθερό	999999999
Κινητό	0000000000
Email	expatriatetest@gmail.com

Στοιχεία Εκπαίδευσης	
Πόλη εξετάσεων	ΘΕΣΣΑΛΟΝΙΚΗ
Παρακολούθησα το Πρόγραμμα Σπουδών της ακόλουθης χώρας	Ελλάδα
Έτος αποφοίτησης	2020

Επιπλέον Πληροφορίες	
Σύστημα Εξέτασης	ΟΜΟΓΕΝΕΙΣ ΝΕΟ
Ομάδα Προσανατολισμού	ΘΕΤΙΚΩΝ ΣΠΟΥΔΩΝ ΚΑΙ ΣΠΟΥΔΩΝ ΥΓΕΙΑΣ (Ε.Γ.Θ. ΘΕΤΙΚΩΝ ΣΠΟΥΔΩΝ) (ΟΜΟΓΕΝΕΙΣ)
Ειδική κατηγορία	Κατ. 2 - Τέκνα Ελλήνων υπαλλήλων του εξωτερικού
Με αναστολή και ειδικές εκπαιδευτικές ανάγκες	Όχι
Για στρατιωτικές σχολές	Ναι
Για σχολές αστυνομικής ακαδημίας	Ναι
Για Τμήματα Επιστήμης Φυσικής Αγωγής και Αθλητισμού	Όχι
Μόνο για τα 2 Μουσικά Τμήματα Ιονίου, Ιωαννίνων και Μακεδονίας	Όχι

Ειδικά μαθήματα για τις σχολές ή τα τμήματα όπου απαιτούνται	
Δεν έχω επιλέξει κανένα ειδικό μάθημα	

Εικόνα 44: Οθόνη Σύνοψης

Σε περίπτωση που επιθυμεί την επιστροφή του στην προηγούμενη φόρμα για να προβεί σε διορθωτικές κινήσεις, μπορεί να το κάνει πατώντας το κουμπί [Προηγούμενο](#).

Εάν επιθυμεί να Αποθηκεύσει Προσωρινά το Μηχανογραφικό του Δελτίου μπορεί να το κάνει πατώντας το κουμπί [ΠΡΟΣΩΡΙΝΗ ΑΠΟΘΗΚΕΥΣΗ ΜΗΧΑΝΟΓΡΑΦΙΚΟΥ](#).

Τέλος, μπορεί να εκτυπώσει την Προσωρινά Αποθηκευμένη Αίτηση ΜΔ, πριν την Υποβολή του Μηχανογραφικού Δελτίου πατώντας το κουμπί [Εκτύπωση Αίτησης](#).



#### Πληροφορία

Σημειώνεται ότι η αποθήκευση στο σημείο αυτό είναι **ΠΡΟΣΩΡΙΝΗ**. Ο Υποψήφιος, επανερχόμενος στο σύστημα, έχει τη δυνατότητα τροποποίησης των επιλογών του όσες φορές επιθυμεί. Για την οριστική κατάθεση του Μηχανογραφικού Δελτίου στο Υπουργείο, θα πρέπει να ακολουθηθεί η διαδικασία της **Υποβολής** όπως αυτή παρουσιάζεται στο κεφάλαιο **Σφάλμα! Το αρχείο προέλευσης της αναφοράς δεν βρέθηκε.**

**ΥΠΟΥΡΓΕΙΟ ΠΑΙΔΕΙΑΣ ΚΑΙ ΘΡΗΣΚΕΥΜΑΤΩΝ**  
**ΓΕΝΙΚΗ ΔΙΕΥΘΥΝΣΗ ΨΗΦΙΑΚΩΝ ΣΥΣΤΗΜΑΤΩΝ,**  
**ΥΠΟΔΟΜΩΝ ΚΑΙ ΕΞΕΤΑΣΕΩΝ**  
**ΔΙΕΥΘΥΝΣΗ ΕΞΕΤΑΣΕΩΝ ΚΑΙ ΠΙΣΤΟΠΟΙΗΣΕΩΝ**  
**ΤΜΗΜΑ Β'**

**ΜΗΧΑΝΟΓΡΑΦΙΚΟ ΔΕΛΤΙΟ ΥΠΟΨΗΦΙΟΥ/ΑΣ**  
**ΓΙΑ ΕΙΣΑΓΩΓΗ ΣΤΗΝ ΤΡΙΤΟΒΑΘΜΙΑ ΕΚΠΑΙΔΕΥΣΗ**  
**ΕΛΛΗΝΩΝ ΤΟΥ ΕΞΩΤΕΡΙΚΟΥ ΕΤΟΥΣ 2022**  
**ΚΑΤΑΣΤΑΣΗ ΑΓΤΗΣΗΣ ΜΔ: ΠΡΟΣΩΡΙΝΑ ΑΠΟΘΗΚΕΥΜΕΝΗ**

**1. ΚΩΔΙΚΟΣ ΑΡΙΘΜΟΣ ΥΠΟΨΗΦΙΟΥ/ΑΣ**

ΕΤΟΣ	ΚΑΤΗΓΟΡΙΑ	ΑΑ
2 2 8	1	0 0 0 5

**2. E-MAIL ΥΠΟΨΗΦΙΟΥ/ΑΣ**  
 expatriafetes@p@gmail.com

**4. ΦΥΛΟ** **5. ΕΤΟΣ**

Αγόρι	ΓΕΝΝΗΣΗΣ	ΑΠΟΦΟΙΤΗΣΗΣ
	2000	2021

**6. ΕΠΩΝΥΜΟ** ΕΠΩΝΥΜΟ

**7. ΟΝΟΜΑ** ΟΝΟΜΑ

**8. ΠΑΤΡΩΝΥΜΟ** ΟΝΟΜΑ ΠΑΤΕΡΑ

**9. ΜΗΤΡΩΝΥΜΟ** ΟΝΟΜΑ ΜΗΤΕΡΑΣ

**11. ΕΙΜΑΙ ΥΠΟΨΗΦΙΟΣ/ΙΑ ΓΙΑ ΤΜΗΜΑΤΑ ΚΑΙ ΣΧΟΛΕΣ ΤΟΥ ΕΠΙΣΤΗΜΟΝΙΚΟΥ ΠΕΔΙΟΥ**  **1**  
(ΕΠΙΣΤ. ΠΕΔΙΟ)

**12. ΣΥΝΟΛΙΚΟΣ ΑΡΙΘΜΟΣ ΣΧΟΛΩΝ ΠΟΥ ΔΗΛΩΝΩ ΠΡΟΤΙΜΗΣΗ**

**15. Ο/Η υποψήφιος/α δηλώνει με τη λέξη ΝΑΙ στην αντίστοιχη στήλη μία από τις παρακάτω Ομάδες Προσανατολισμού, στα μαθήματα της οποίας επιθυμεί να εξεταστεί.**

ΑΝΘΡΩΠΙΣΤΙΚΩΝ ΣΠΟΥΔΩΝ / 1ο Επιστ. Πεδίο	ΝΑΙ
1. ΝΕΟΕΛΛΗΝΙΚΗ ΓΛΩΣΣΑ ΚΑΙ ΛΟΓΟΤΕΧΝΙΑ Γ. ΠΑΙΔΕΙΑΣ	
2. ΑΡΧΑΙΑ ΕΛΛΗΝΙΚΑ Ο.Π.	
3. ΙΣΤΟΡΙΑ Ο.Π.	
4. ΚΟΙΝΩΝΙΟΛΟΓΙΑ Ο.Π.	

ΘΕΤΙΚΩΝ ΣΠΟΥΔΩΝ και ΣΠΟΥΔΩΝ ΥΓΕΙΑΣ / 2ο Επιστ. Πεδίο	
1. ΝΕΟΕΛΛΗΝΙΚΗ ΓΛΩΣΣΑ ΚΑΙ ΛΟΓΟΤΕΧΝΙΑ Γ. ΠΑΙΔΕΙΑΣ	
2. ΦΥΣΙΚΗ Ο.Π.	
3. ΧΗΜΕΙΑ Ο.Π.	
4. ΜΑΘΗΜΑΤΙΚΑ Ο.Π.	

ΘΕΤΙΚΩΝ ΣΠΟΥΔΩΝ και ΣΠΟΥΔΩΝ ΥΓΕΙΑΣ / 3ο Επιστ. Πεδίο	
1. ΝΕΟΕΛΛΗΝΙΚΗ ΓΛΩΣΣΑ ΚΑΙ ΛΟΓΟΤΕΧΝΙΑ Γ. ΠΑΙΔΕΙΑΣ	
2. ΦΥΣΙΚΗ Ο.Π.	
3. ΧΗΜΕΙΑ Ο.Π.	
3. ΒΙΟΛΟΓΙΑ Ο.Π.	

ΣΠΟΥΔΩΝ ΟΙΚΟΝΟΜΙΑΣ ΚΑΙ ΠΛΗΡΟΦΟΡΙΚΗΣ / 4ο Επιστ. Πεδίο	
1. ΝΕΟΕΛΛΗΝΙΚΗ ΓΛΩΣΣΑ ΚΑΙ ΛΟΓΟΤΕΧΝΙΑ Γ. ΠΑΙΔΕΙΑΣ	
2. ΜΑΘΗΜΑΤΙΚΑ Ο.Π.	
3. ΠΛΗΡΟΦΟΡΙΚΗ Ο.Π.	
3. ΟΙΚΟΝΟΜΙΑ Ο.Π.	

**ΠΡΟΣΟΧΗ:**  
 Οι Έλληνες απόφοιτοι (έναν σχολείο εξωτερικού (Κατηγορίας 2, 4 και 5) εξετάζονται απομονωμένα στα μέρη της αντίστοιχης Γλώσσας (Γ.Π. Πεδίου).  
 Δεν δεν λαμβάνει μέρος στις σχετικές εξετάσεις αποφοίτησης από τη διαδικασία επιλογής ανεξάρτητα του βαθμού του απολυτηρίου τους.  
 \* Επιπλέον γίνεται ΜΟΝΟ από τους/ες υποψηφίους/ες της κατηγορίας « Έλληνα απόφοιτο» Σπουδών Εξωτερικού που ακολουθεί πρόγραμμα σπουδών χώρας- μέλους της Ευρωπαϊκής Ένωσης.  
 \*\* Επιπλέον γίνεται ΜΟΝΟ από τους/ες υποψηφίους/ες της κατηγορίας « Έλληνα απόφοιτο» Σπουδών Εξωτερικού που ακολουθεί πρόγραμμα σπουδών χώρας- μέλους της Ευρωπαϊκής Ένωσης.  
 \*\*\* Επιπλέον γίνεται ΜΟΝΟ από τους/ες υποψηφίους/ες της κατηγορίας « Έλληνα απόφοιτο» Σπουδών Εξωτερικού που δεν ακολουθεί πρόγραμμα σπουδών χώρας- μέλους της Ευρωπαϊκής Ένωσης.  
 \*\*\*\* Ο Βαθμός Απολυτηρίου αποτελείται από τους υποψηφίους των κατηγοριών 2,4,5, και δίνεται επιλογών τα 2 νέα Μουσικά Τμήματα

**3. ΤΕΚΝΟ ΕΛΛΗΝΩΝ ΤΟΥ ΕΞΩΤΕΡΙΚΟΥ**  **1.**  **X**

**ΤΕΚΝΟ ΕΛΛΗΝΩΝ ΥΠΑΛΛΗΛΩΝ ΤΟΥ ΕΞΩΤΕΡΙΚΟΥ**  **2.**

**ΕΛΛΗΝΑΣ**  **\*\*3.**

**ΑΠΟΦΟΙΤΟΣ ΞΕΝΟΥ ΣΧΟΛΕΙΟΥ ΣΤΟ ΕΞΩΤΕΡΙΚΟ**  **\*\*4.**

**\*\*\*5.**

**10. Βαθμός Απολυτηρίου σε εκσοσβαθμια κλίμακα (αριθμητικώς)**

**Πρόγραμμα σπουδών χώρας προέλευσης**

**13. ΤΟΠΟΣ ΕΞΕΤΑΣΕΩΝ**

1	ΑΘΗΝΑ	<input checked="" type="checkbox"/>
2	ΘΕΣΣΑΛΟΝΙΚΗ	<input type="checkbox"/>

**14. ΕΙΔΙΚΑ ΜΑΘΗΜΑΤΑ**  
Ο υποψήφιος/α για την κατηγορία που θα εξεταστεί και σε κάθε μέρη τμήμα κα σημειώνει Χ στα αντίστοιχα στήλη

1. ΑΓΓΛΙΚΑ	<input checked="" type="checkbox"/>
2. ΓΑΛΛΙΚΑ	<input checked="" type="checkbox"/>
3. ΓΕΡΜΑΝΙΚΑ	<input type="checkbox"/>
4. ΙΤΑΛΙΚΑ	<input type="checkbox"/>
5. ΙΣΠΑΝΙΚΑ	<input type="checkbox"/>
6. ΕΛΕΥΘΕΡΟ ΣΧΕΔΙΟ & ΓΡΑΜΜΙΚΟ ΣΧΕΔΙΟ	<input type="checkbox"/>
7. ΑΡΜΟΝΙΑ & ΕΛΕΥΘΕΡΟ ΜΟΥΣΙΚΩΝ ΑΚΟΥΣΤΙΚΩΝ ΙΚΑΝΟΤΗΤΩΝ	<input type="checkbox"/>
8. ΜΟΥΣΙΚΗ ΕΚΤΕΛΕΣΗ ΚΑΙ ΕΡΜΗΝΕΙΑ & ΜΟΥΣΙΚΗ ΑΝΤΙΛΗΨΗ ΚΑΙ ΓΝΩΣΗ	<input type="checkbox"/>

Για τις σχολές (1) τα τμήματα που απαιτούνται ειδικά μαθήματα βάσει της αριθμητικής ενδειξης (1-10) οριστά των σχολών στις Γενικές Οδηγίες.

**16. ΕΞΕΤΑΣΗ ΣΤΗ ΜΟΥΣΙΚΗ ΕΚΤΕΛΕΣΗ ΚΑΙ ΕΡΜΗΝΕΙΑ**  
 Κατηγορία:   
 Όργανο:

**17. ΔΙΕΥΘΥΝΣΗ - Τ.Κ. ΥΠΟΨΗΦΙΟΥ/ΑΣ**  
 ΟΔΟΣ, 1, ΠΟΛΗ, 12345, ΠΕΡΙΦΕΡΕΙΑ  
 ΤΗΛΕΦΩΝΟ: 2109999999

**18. ΑΡ. ΤΑΥΤΟΤΗΤΑΣ ή ΔΙΑΒΑΤΗΡΙΟΥ**

**19. ΕΙΜΑΙ ΥΠΟΨΗΦΙΟΣ/ΙΑ ΓΙΑ ΤΜΗΜΑΤΑ ΕΠΙΣΤΗΜΗΣ ΦΥΣΙΚΗΣ ΑΓΩΓΗΣ ΚΑΙ ΑΘΛΗΤΙΣΜΟΥ**  **ΝΑΙ**  
(ΝΑΙ/ΟΧΙ)

**20. ΕΙΜΑΙ ΥΠΟΨΗΦΙΟΣ/ΙΑ ΓΙΑ ΣΤΡΑΤΙΩΤΙΚΕΣ ΣΧΟΛΕΣ**  **ΟΧΙ**  
(ΝΑΙ/ΟΧΙ)

**21. ΕΙΜΑΙ ΥΠΟΨΗΦΙΟΣ/ΙΑ ΓΙΑ ΣΧΟΛΕΣ ΑΣΤΥΝΟΜΙΚΗΣ ΑΚΑΔΗΜΙΑΣ**  **ΟΧΙ**  
(ΝΑΙ/ΟΧΙ)

**22. ΕΙΜΑΙ ΥΠΟΨΗΦΙΟΣ/ΙΑ ΜΟΝΟ ΓΙΑ ΜΟΥΣΙΚΑ ΤΜΗΜΑΤΑ**  **ΟΧΙ**  
(ΝΑΙ/ΟΧΙ)

**23. ΥΠΕΥΘΥΝΗ ΔΙΑΔΕΙΧΗ ΥΠΟΨΗΦΙΟΥ/ΑΣ:**  
 Ο/Η αναγραφόμενος/α στα μηχανογραφικά από δελτία υποψηφίους δηλώνει ότι:  
 1) Δεν έχει αποκτήσει πτυχίο σχολής ή τμήματος της Τριτοβάθμιας Εκπαίδευσης της Ελλάδας κίνησης γραφή που αν λάβει ειδικών κατηγοριών.  
 2) Οι αριθμητικές ενδείξεις που έγραψε διότι από τις σχολές ή τα τμήματα της προτίμησής μου φανερώθηκαν τη σειρά προτίμησής μου για την εισαγωγή μου σε κάθε μία από αυτές.  
 3) Δεν επέλεξε την εισαγωγή μου σε όσες σχολές ή τμήματα δεν έχω βαθμό από αυτές ενδειξη προτίμησής.  
 4) Δεν έχω υποβάλει άλλο Μηχανογραφικό Δελτίο της ίδιας κατηγορίας αή (βαθμια ή με τμήματα).  
 5) Βαθμολογία την κάρτα των στοιχείων που συμπλήρωσα.  
 6) Έλαβα γνώση των οδηγιών και πληροφοριών και υπογράφω τα παρόντα.

**Υπογραφή:** .....

Εικόνα 45: Παράδειγμα εκτύπωσης προσωρινής καταχώρισης Μηχανογραφικού Δελτίου

Ίδρυμα	Κωδ. Τμήματος	Κωδικός - Όνομα Τμήματος	Σειρά Πρωτ.
ΠΑ.ΜΑΚ.	0174	ΕΚΠΑΙΔΕΥΤΙΚΗΣ ΚΑΙ ΚΟΙΝΩΝΙΚΗΣ ΠΟΛΙΤΙΚΗΣ (ΘΕΣΣΑΛΟΝΙΚΗ)	1
ΠΑΝ. ΔΥΤ. ΜΑΚ.	1551	ΕΠΙΚΟΙΝΩΝΙΑΣ ΚΑΙ ΨΗΦΙΑΚΩΝ ΜΕΣΩΝ (ΚΑΣΤΟΡΙΑ)	2
ΠΑΝΤΕΙΟ	0153	ΕΠΙΚΟΙΝΩΝΙΑΣ, ΜΕΣΩΝ ΚΑΙ ΠΟΛΙΤΙΣΜΟΥ (ΑΘΗΝΑ)	3
ΕΚΠΑ	0401	ΕΠΙΣΤΗΜΗΣ ΦΥΣΙΚΗΣ ΑΓΩΓΗΣ ΚΑΙ ΑΘΛΗΤΙΣΜΟΥ (ΑΘΗΝΑ)	4
ΑΠΘ	0403	ΕΠΙΣΤΗΜΗΣ ΦΥΣΙΚΗΣ ΑΓΩΓΗΣ ΚΑΙ ΑΘΛΗΤΙΣΜΟΥ (ΘΕΣΣΑΛΟΝΙΚΗ)	5
ΔΠΘ	0404	ΕΠΙΣΤΗΜΗΣ ΦΥΣΙΚΗΣ ΑΓΩΓΗΣ ΚΑΙ ΑΘΛΗΤΙΣΜΟΥ (ΚΟΜΟΤΗΝΗ)	6
ΑΠΘ	0402	ΕΠΙΣΤΗΜΗΣ ΦΥΣΙΚΗΣ ΑΓΩΓΗΣ ΚΑΙ ΑΘΛΗΤΙΣΜΟΥ (ΣΕΡΡΕΣ)	7
ΕΚΠΑ	0110	ΙΣΤΟΡΙΑΣ ΚΑΙ ΑΡΧΑΙΟΛΟΓΙΑΣ (ΑΘΗΝΑ)	8
ΑΠΘ	0112	ΙΣΤΟΡΙΑΣ ΚΑΙ ΑΡΧΑΙΟΛΟΓΙΑΣ (ΘΕΣΣΑΛΟΝΙΚΗ)	9

Υπογραφή:.....

Εικόνα 46: Παράδειγμα εκτύπωσης προσωρινής καταχώρισης Μηχανογραφικού Δελτίου (σελίδα 2)

### 3.8 ΥΠΟΒΟΛΗ ΜΗΧΑΝΟΓΡΑΦΙΚΟΥ ΔΕΛΤΙΟΥ

Εισερχόμενος στο σύστημα, ο υποψήφιος έχει τη δυνατότητα να ελέγξει ξανά τα στοιχεία του Μηχανογραφικού του Δελτίου, αλλά και να προβεί στις τελικές αλλαγές που ενδεχομένως θέλει να κάνει, ακολουθώντας τα βήματα της παραγράφου 3.





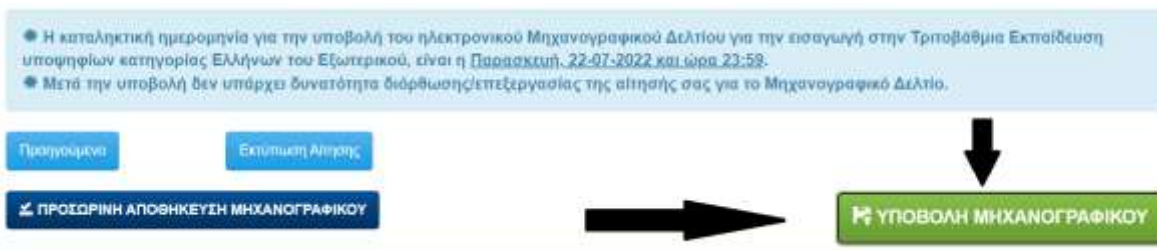
**Προσοχή!**

Η διαδικασία υποβολής ενός Μηχανογραφικού Δελτίου απαιτεί την ύπαρξη καταχωρισμένου Μηχανογραφικού Δελτίου από τον υποψήφιο. Χωρίς καταχωρισμένο Μηχανογραφικό Δελτίο, η διαδικασία **δεν** μπορεί να προχωρήσει.

Με το πέρας της σύνοψης, ο υποψήφιος μπορεί να προχωρήσει εάν το επιθυμεί σε **Υποβολή** του Μηχανογραφικού του Δελτίου με το πάτημα του κουμπιού

**ΥΠΟΒΟΛΗ ΜΗΧΑΝΟΓΡΑΦΙΚΟΥ**

, όπως φαίνεται και στην εικόνα που ακολουθεί.



Εικόνα 47: Υποβολή Μηχανογραφικού



**Πληροφορία**

Σημειώνεται ότι ο Υποψήφιος θα πρέπει να εκτυπώσει το οριστικοποιημένο μηχανογραφικό και να το κρατήσει ως αποδεικτικό οριστικοποίησής του. Στην οριστική υποβολή το μηχανογραφικό του υποψηφίου έχει **μοναδικό αριθμό πρωτοκόλλου**.

Με το πέρας της διαδικασίας, ο υποψήφιος οδηγείται στη λίστα των εκτυπώσεων τις οποίες θα πρέπει να τυπώσει και να αποστείλει σε φάκελο, όπως προβλέπεται από τη σχετική διαδικασία.



**Πληροφορία**

Σημειώνεται ότι ο Υποψήφιος θα πρέπει να εκτυπώσει το οριστικοποιημένο μηχανογραφικό και να το κρατήσει ως **αποδεικτικό** οριστικοποίησής του.

Σημειώνεται ότι την παραπάνω εκτύπωση, θα παραλαμβάνει εφεξής ο υποψήφιος, κάθε φορά που θα εισέρχεται στο σύστημα.

### 3.9 ΑΝΑΣΚΟΠΗΣΗ - ΕΚΤΥΠΩΣΗ ΕΓΓΡΑΦΩΝ

Με την ολοκλήρωση της υποβολής του Μηχανογραφικού του Δελτίου και εφόσον ο Υποψήφιος είναι πια **σίγουρος** για το σύνολο των επιλογών του, μπορεί να προβεί στο μέρος Προβολή – Εκτύπωση Εγγράφων, ώστε να τυπώσει τα έγγραφα που αφορούν το Μηχανογραφικό του Δελτίου.



**Προσοχή!**

Ο Υποψήφιος πρέπει να **εκτυπώσει**, να **υπογράψει** και να **αποστείλει** σύμφωνα με τις οδηγίες **και τα τρία έγγραφα** που περιγράφονται στο παρόν κεφάλαιο, ήτοι την Αίτηση Υποψηφίου, την Υπεύθυνη Δήλωση καθώς και το Μηχανογραφικό του Δελτίου στο Υπουργείο Παιδείας, Έρευνας και Θρησκευμάτων.

#### Ανασκόπηση

Επιλογή Εκτύπωσης
Εκτύπωση Αίτησης - Δήλωσης
Εκτύπωση Μηχανογραφικού
Εκτύπωση Υπεύθυνης Δήλωσης
Έξοδος

Εικόνα 48: Προβολή – Εκτύπωση Εγγράφων



**Προσοχή!**

Εάν ο Υποψήφιος έχει ήδη **εκτυπώσει**, **υπογράψει** και **αποστείλει** σύμφωνα με τις οδηγίες και τα τρία έγγραφα που περιγράφονται στο παρόν κεφάλαιο, **δεν μπορεί να τροποποιήσει τα στοιχεία του Μηχανογραφικού περαιτέρω**.

Δεύτερη αποστολή των παραπάνω αρχείων **ΔΕΝ ΓΙΝΕΤΑΙ ΔΕΚΤΗ** από το Υπουργείο και ισχύει μόνο η πρώτη.

#### 3.9.1 ΑΙΤΗΣΗ ΥΠΟΨΗΦΙΟΥ

Το παρόν αρχείο αφορά την αίτηση που καταθέτει ο υποψήφιος. Η αίτηση είναι **προσυμπληρωμένη** με τα στοιχεία που έχει ήδη καταχωρίσει ο Υποψήφιος στο Πληροφοριακό Σύστημα, όπως φαίνεται και στο παράδειγμα που ακολουθεί.



**Προσοχή!**

Ο Υποψήφιος θα πρέπει να **εκτυπώσει**, **υπογράψει** και **αποστείλει** σύμφωνα με τις οδηγίες την Αίτησή του (ως μέρος των τριών εγγράφων που πρέπει να αποστείλει), βάσει των οδηγιών που περιγράφονται στο Πληροφοριακό Σύστημα.

ΚΩΔΙΚΟΣ ΑΡΙΘΜΟΣ ΥΠΟΨΗΦΙΟΥ/ΑΣ						
ΕΤΟΣ			ΚΑΤΗΓΟΡΙΑ	ΑΑ		
2	2	8	1	0	0	0 5

**ΑΙΤΗΣΗ ΥΠΟΨΗΦΙΟΥ/ΑΣ**

**Προς**  
**Το Υπουργείο Παιδείας και Θρησκευμάτων**  
**Επιτροπή Συγκέντρωσης και Ελέγχου Αιτήσεων Συμμετοχής**  
**και Μηχανογραφικών Δελτίων Ελλήνων του Εξωτερικού**

1) Υποβάλλω μαζί με αυτήν την αίτηση και το μηχανογραφικό δελτίο υποψηφίου/ας για τη συμμετοχή μου στην επιλογή του έτους 2022 και την εισαγωγή μου στην Τριτοβάθμια Εκπαίδευση με την ειδική κατηγορία:

**ΕΠΩΝΥΜΟ:** ΕΠΩΝΥΜΟ

**ΟΝΟΜΑ:** ΟΝΟΜΑ

**ΠΑΤΡΩΝΥΜΟ:** ΟΝΟΜΑ ΠΑΤΕΡΑ

**ΜΗΤΡΩΝΥΜΟ:** ΟΝΟΜΑ ΜΗΤΕΡΑΣ

**ΕΤΟΣ ΓΕΝΗΣΗΣ:** 2000

**ΕΤΟΣ ΑΠΟΦΟΙΤΗΣΗΣ:** 2021

**ΦΥΛΟ:** Αγόρι

**ΓΡΑΜΜΑ ΑΡΙΘΜΟΣ ΑΣΤ. ΤΑΥΤ. ή ΔΙΑΒΑΤΗΡΙΟΥ:** 1111111111

**ΕΙΜΑΙ ΥΠΟΨΗΦΙΟΣ/Α ΜΕ ΑΝΑΠΗΡΙΑ ΚΑΙ ΕΙΔΙΚΕΣ ΕΚΠΑΙΔΕΥΤΙΚΕΣ ΑΝΑΓΚΕΣ**  Όχι

**ΔΙΕΥΘΥΝΣΗ ΔΙΑΜΟΝΗΣ**

**ΟΔΟΣ:** ΟΔΟΣ

**ΑΡΙΘΜΟΣ:** 1 **ΤΑΧ/ΚΟΣ ΚΩΔΙΚΑΣ:** 12345

**ΠΟΛΗ Ή ΧΩΡΙΟ:** ΠΟΛΗ

**ΝΟΜΟΣ:** ΠΕΡΙΦΕΡΕΙΑ

**ΧΩΡΑ:** Ελλάδα

**ΤΗΛΕΦΩΝΑ**  
**Σταθερό:** 2109999999  
**Κινητό:**

**ΔΙΕΥΘΥΝΣΗ email:** expatriatelest@gmail.com

12/7/2022  
(Ημερομηνία αίτησης)

**Α) ΤΕΚΝΩΝ ΕΛΛΗΝΩΝ ΤΟΥ ΕΞΩΤΕΡΙΚΟΥ:** 1...  **X**

**Β) ΤΕΚΝΩΝ ΕΛΛΗΝΩΝ ΥΠΑΛΛΗΛΩΝ ΕΞΩΤΕΡΙΚΟΥ:** 2...

**Γ) ΑΠΟΦΟΙΤΟΣ ΞΕΝΟΥ ΣΧΟΛΕΙΟΥ ΕΞΩΤΕΡΙΚΟΥ:**  **α) Περίπτωση 3...**  
 **β) Περίπτωση: 4...**  
 **γ) Περίπτωση: 5...**

**\*\*2) Ως υποψήφιος/α για Πανεπιστήμια, Ανώτατες Εκκλησιαστικές Ακαδημίες, Α.Σ.ΠΑ.Ι.Τ.Ε., Ανώτερες Σχολές Τουριστικής Εκπαίδευσης, Στρατιωτικές Σχολές και Σχολές Αστυνομικής Ακαδημίας επιθυμώ να εξεταστώ στην:**

ΑΘΗΝΑ  
(ΑΘΗΝΑ ή ΘΕΣΣΑΛΟΝΙΚΗ)

.....  
**(υπογραφή υποψηφίου)**

**ΣΗΜΕΙΩΣΗ:**  
\* Όσοι από τους υποψηφίους/ες της κατηγορίας «απόφοιτος ξένου σχολείου Εξωτερικού»:  
α) Έχουν τίτλο απόλυσης από σχολείο που ακολουθεί πρόγραμμα σπουδών χώρας - μέλους της Ευρωπαϊκής Ένωσης (Ε.Ε.) πρέπει να σημειώσουν X δίπλα από τον αριθμό 3.  
β) Έχουν τίτλο απόλυσης από σχολείο που ακολουθεί πρόγραμμα σπουδών της Κυπριακής Δημοκρατίας πρέπει να σημειώσουν X δίπλα από τον αριθμό 4.  
γ) Έχουν τίτλο απόλυσης από σχολείο που ΔΕΝ ακολουθεί πρόγραμμα σπουδών χώρας - μέλους της Ευρωπαϊκής Ένωσης (Ε.Ε.) πρέπει να σημειώσουν X δίπλα από τον αριθμό 5.  
\*\* Ο/Η υποψήφιος/α γράφει μία από τις δύο πόλεις εξετάσεων:

ΑΘΗΝΑ ή ΘΕΣΣΑΛΟΝΙΚΗ

**Η ΕΠΙΤΡΟΠΗ**

Εικόνα 49: Αίτηση Υποψηφίου (ενδεικτικό παράδειγμα)

### 3.9.2 ΥΠΕΥΘΥΝΗ ΔΗΛΩΣΗ

Το παρόν αρχείο αφορά την Υπεύθυνη Δήλωση που πρέπει να καταθέσει ο υποψήφιος. Η δήλωση είναι **προ-συμπληρωμένη** με τα στοιχεία που έχει καταχωρίσει ο Υποψήφιος στο Πληροφοριακό Σύστημα, όπως φαίνεται και στο παράδειγμα που ακολουθεί.



**Προσοχή!**

Ο Υποψήφιος θα πρέπει να διαβάσει προσεκτικά και εφόσον συμφωνεί να **εκτυπώσει, υπογράψει** και **αποστείλει** σύμφωνα με τις οδηγίες την Υπεύθυνη Δήλωσή (ως μέρος των τριών εγγράφων που πρέπει να αποστείλει), βάσει των οδηγιών που περιγράφονται στο Πληροφοριακό Σύστημα.

Το παράδειγμα είναι ενδεικτικό, καθώς για διαφορετική κατηγορία Υποψηφίων, μπορεί να δηλώνουν διαφορετικά στοιχεία.



### ΥΠΕΥΘΥΝΗ ΔΗΛΩΣΗ

(άρθρο 8 Ν. 1599/1986)

Η ακρίβεια των στοιχείων που υποβάλλονται με αυτή τη δήλωση μπορεί να ελεγχθεί με βάση το αρχείο άλλων υπηρεσιών (άρθρο 8 παρ. 4Ν. 1599/1986)

ΠΡΟΣ(1):							
Ο - Η Όνομα:	ΟΝΟΜΑ	Επώνυμο:	ΕΠΩΝΥΜΟ				
Όνομα Πατέρα:	ΟΝΟΜΑ ΠΑΤΕΡΑ						
Όνομα Μητέρας:	ΟΝΟΜΑ ΜΗΤΕΡΑΣ						
Έτος γέννησης(2):	2000						
Αριθμός Δελτίου Ταυτότητας	111111111	Τηλ:	2109999999				
Τόπος κατοικίας:	ΠΟΛΗ	Οδός:	ΟΔΟΣ	Αριθ:	1	ΤΚ:	12345
Αρ. Τηλεομοσπίτου (Fax):			Δ/νση Ηλεκτρ. Ταχυδρομείου (Email):	expatriatetest@gmail.com			

Με ατομική μου ευθύνη και γνωρίζοντας τις κυρώσεις (3), που προβλέπονται από τις διατάξεις της παρ. 6 του άρθρου 22 του Ν. 1599/1986, δηλώνω ότι: Ανήκω στην

**κατηγορία 1 ΤΕΚΝΩΝ ΕΛΛΗΝΩΝ ΤΟΥ ΕΞΩΤΕΡΙΚΟΥ ΑΠΟΦΟΙΤΩΝ ΕΛΛΗΝΙΚΩΝ ΛΥΚΕΙΩΝ**

και

- Δεν έχω αποκτήσει πτυχίο Τριτοβάθμιας Εκπαίδευσης της Ελλάδας με τις ειδικές κατηγορίες των Ελλήνων του εξωτερικού και των Ομογενών Υποτρόφων.
- Κανένας από τους γονείς μου δεν είναι Δημόσιος Υπάλληλος αποσπασμένος σε Ελληνική Δημόσια Υπηρεσία στο εξωτερικό ή σε Διεθνή Οργανισμό στον οποίο μετέχει και η Ελλάδα.
- Καταθέτω τα δικαιολογητικά που απαιτούνται για την έγκριση της συμμετοχής μου στις εξετάσεις Ελλήνων του εξωτερικού και τέκνων Ελλήνων υπαλλήλων που υπηρετούν στο εξωτερικό για το έτος 2022.
- Έχω τις προϋποθέσεις που απαιτούνται για την ένταξή μου στην ειδική κατηγορία που υπάγομαι και θα προσκομίσω τα απαραίτητα δικαιολογητικά κατά την εγγραφή μου στη γραμματεία της σχολής ή του τμήματος εισαγωγής μου.

Ημερομηνία: 12/7/2022

Ο-Η Δηλ.

(Υπογραφή)

(1) Αναγράφεται από τον ενδιαφερόμενο πολίτη ή Αρχή ή η Υπηρεσία του δημόσιου τομέα, που απευθύνεται η αίτηση.

(2) Αναγράφεται το έτος μόνο.

(3) «Όποιος εν γνώσει του δηλώνει ψευδή γεγονότα ή αρνείται ή αποκρύπτει τα αληθινά με έγγραφη υπεύθυνη δήλωση του άρθρου 8 τιμωρείται με φυλάκιση τουλάχιστον τριών μηνών. Εάν ο υπαίτιος αυτών των πράξεων σκόπευε να προσπορίσει στον εαυτόν του ή σε άλλον περιουσιακό όφελος βλάπτοντας τρίτον ή σκόπευε να βλάψει άλλον, τιμωρείται με κάθειρξη μέχρι 10 ετών.

Εικόνα 50: Υπεύθυνη Δήλωση Υποψηφίου (ενδεικτικό παράδειγμα)

### 3.9.3 ΜΗΧΑΝΟΓΡΑΦΙΚΟ ΔΕΛΤΙΟ

Το παρόν αρχείο αφορά το Μηχανογραφικό Δελτίο σε έντυπη μορφή, που πρέπει να καταθέσει ο υποψήφιος. Το Δελτίο είναι **προ-συμπληρωμένο** με τα στοιχεία που έχει ήδη καταχωρίσει ο Υποψήφιος στο Πληροφοριακό Σύστημα, όπως φαίνεται και στο παράδειγμα που ακολουθεί.



**Προσοχή!**

Ο Υποψήφιος θα πρέπει να **εκτυπώσει, υπογράψει** και **αποστείλει** σύμφωνα με τις οδηγίες το Μηχανογραφικό του Δελτίο (ως μέρος των τριών εγγράφων που πρέπει να αποστείλει), βάσει των οδηγιών που περιγράφονται στο Πληροφοριακό Σύστημα.

Το Μηχανογραφικό Δελτίο συμπληρώνεται αυτόματα.

**ΥΠΟΥΡΓΕΙΟ ΠΑΙΔΕΙΑΣ ΚΑΙ ΘΡΗΣΚΕΥΜΑΤΩΝ**  
**ΓΕΝΙΚΗ ΔΙΕΥΘΥΝΣΗ ΨΗΦΙΑΚΩΝ ΣΥΣΤΗΜΑΤΩΝ,**  
**ΥΠΟΔΟΜΩΝ ΚΑΙ ΕΞΕΤΑΣΕΩΝ**  
**ΔΙΕΥΘΥΝΣΗ ΕΞΕΤΑΣΕΩΝ ΚΑΙ ΠΙΣΤΟΠΟΙΗΣΕΩΝ**  
**ΤΜΗΜΑ Β'**

**ΜΗΧΑΝΟΓΡΑΦΙΚΟ ΔΕΛΤΙΟ ΥΠΟΨΗΦΙΟΥ/ΑΣ**  
**ΓΙΑ ΕΙΣΑΓΩΓΗ ΣΤΗΝ ΤΡΙΤΟΒΑΘΜΙΑ ΕΚΠΑΙΔΕΥΣΗ**  
**ΕΛΛΗΝΩΝ ΤΟΥ ΕΞΩΤΕΡΙΚΟΥ ΕΤΟΥΣ 2022**  
**ΚΑΤΑΣΤΑΣΗ ΑΙΤΗΣΗΣ ΜΔ: ΥΠΟΒΛΗΘΕΙΣΑ**  
**Αρ. Πρωτ.:2 - 12/7/2022**

**1. ΚΩΔΙΚΟΣ ΑΡΙΘΜΟΣ ΥΠΟΨΗΦΙΟΥ/ΑΣ**

ΕΤΟΣ	ΚΑΤΗΓΟΡΙΑ	ΑΑ
2   2   8	1	0   0   0   5

**E-MAIL ΥΠΟΨΗΦΙΟΥ/ΑΣ**  
 2. expatriatestest@gmail.com

**4. ΦΥΛΟ** 5. **ΕΤΟΣ**

ΦΥΛΟ	ΕΤΟΣ
Αγόρι	ΓΕΝΝΗΣΗΣ   ΑΠΟΦΟΙΤΗΣΗΣ
	2000   2021

**6. ΕΠΩΝΥΜΟ** ΕΠΩΝΥΜΟ: \_\_\_\_\_

**7. ΟΝΟΜΑ** ΟΝΟΜΑ: \_\_\_\_\_

**8. ΠΑΤΡΩΝΥΜΟ** ΟΝΟΜΑ ΠΑΤΕΡΑ: \_\_\_\_\_

**9. ΜΗΤΡΩΝΥΜΟ** ΟΝΟΜΑ ΜΗΤΕΡΑΣ: \_\_\_\_\_

**11. ΕΙΜΑΙ ΥΠΟΨΗΦΙΟΣ/ΙΑ ΓΙΑ ΤΜΗΜΑΤΑ ΚΑΙ ΣΧΟΛΕΣ ΤΟΥ ΕΠΙΣΤΗΜΟΝΙΚΟΥ ΠΕΔΙΟΥ**  1 (ΕΠΙΣΤ. ΠΕΔΙΟ)

**12. ΣΥΝΟΛΙΚΟΣ ΑΡΙΘΜΟΣ ΣΧΟΛΩΝ ΠΟΥ ΔΗΛΩΩ ΠΡΟΤΙΜΗΣΗ**  9

**15. Ο/Η υποψήφιος/α δηλώνει με τη λέξη ΝΑΙ στην αντίστοιχη στήλη για από τις παρακάτω ομάδες Προσανατολισμού, στα μαθήματα της οποίας σπουδάζει να εξεταστεί:**

ΑΝΘΡΩΠΙΣΤΙΚΩΝ ΣΠΟΥΔΩΝ / 1ο Επιστ. Πεδίο	ΝΑΙ
1. ΝΕΟΕΛΛΗΝΙΚΗ ΓΛΩΣΣΑ ΚΑΙ ΛΟΓΟΤΕΧΝΙΑ Γ. ΠΑΙΔΕΙΑΣ	
2. ΑΡΧΑΙΑ ΕΛΛΗΝΙΚΑ Ο.Π.	
3. ΙΣΤΟΡΙΑ Ο.Π.	
4. ΚΟΙΝΩΝΙΟΛΟΓΙΑ Ο.Π.	
ΘΕΤΙΚΩΝ ΣΠΟΥΔΩΝ και ΣΠΟΥΔΩΝ ΥΓΕΙΑΣ / 2ο Επιστ. Πεδίο	
1. ΝΕΟΕΛΛΗΝΙΚΗ ΓΛΩΣΣΑ ΚΑΙ ΛΟΓΟΤΕΧΝΙΑ Γ. ΠΑΙΔΕΙΑΣ	
2. ΦΥΣΙΚΗ Ο.Π.	
3. ΧΗΜΕΙΑ Ο.Π.	
4. ΜΑΘΗΜΑΤΙΚΑ Ο.Π.	
ΘΕΤΙΚΩΝ ΣΠΟΥΔΩΝ και ΣΠΟΥΔΩΝ ΥΓΕΙΑΣ / 3ο Επιστ. Πεδίο	
1. ΝΕΟΕΛΛΗΝΙΚΗ ΓΛΩΣΣΑ ΚΑΙ ΛΟΓΟΤΕΧΝΙΑ Γ. ΠΑΙΔΕΙΑΣ	
2. ΦΥΣΙΚΗ Ο.Π.	
3. ΧΗΜΕΙΑ Ο.Π.	
3. ΒΙΟΛΟΓΙΑ Ο.Π.	
ΣΠΟΥΔΩΝ ΟΙΚΟΝΟΜΙΑΣ ΚΑΙ ΠΛΗΡΟΦΟΡΙΚΗΣ / 4ο Επιστ. Πεδίο	
1. ΝΕΟΕΛΛΗΝΙΚΗ ΓΛΩΣΣΑ ΚΑΙ ΛΟΓΟΤΕΧΝΙΑ Γ. ΠΑΙΔΕΙΑΣ	
2. ΜΑΘΗΜΑΤΙΚΑ Ο.Π.	
3. ΠΛΗΡΟΦΟΡΙΚΗ Ο.Π.	
3. ΟΙΚΟΝΟΜΙΑ Ο.Π.	

**ΠΡΟΣΟΧΗ:**  
 Οι Έλληνες απόφοιτοι (έναν σχολείο Εμπνερασ (Κατηγορίες 3, 4 και 5) κητίζονται αποφοίτητες από μαθήματα Προσανατολισμού Γλώσσα (Γα. Παιδείας). Όσοι δεν λαμβάνουν μέρος στις σχετικές εξετάσεις απολυθύνονται από τη διαδικασία επιλογής ανεξάρτητα του βαθμού του απολυτηρίου τους.  
 \* Συμπληρώνεται ΜΟΝΟ από τους/τις υποψηφίους/ες της κατηγορίας «Έλληνες αποφοίτοι Σχολείου Εμπνερασ που ακολουθεί πρόγραμμα σπουδών χώρας-μέλους της Ευρωπαϊκής Ένωσης».  
 \*\* Συμπληρώνεται ΜΟΝΟ από τους/τις υποψηφίους/ες της κατηγορίας «Έλληνες αποφοίτοι Κυπριακού ή Ήνιου Σχολείου της Κύπρου που ακολουθεί πρόγραμμα σπουδών της Κυπριακής Δημοκρατίας».  
 \*\*\* Συμπληρώνεται ΜΟΝΟ από τους/τις υποψηφίους/ες της κατηγορίας «Έλληνες αποφοίτοι Σχολείου Εμπνερασ που δεν ακολουθεί πρόγραμμα σπουδών χώρας - μέλους της Ευρωπαϊκής Ένωσης».  
 \*\*\*\* Ο Βαθμός Απολυτηρίου απαιτείται από τους υποψηφίους των κατηγοριών 3,4,5, και όσους σπουδάζουν τα 3 νέα Μουσικά Τμήματα.

**3. ΤΕΚΝΟ ΕΛΛΗΝΩΝ ΤΟΥ ΕΞΩΤΕΡΙΚΟΥ** 1.  Χ

**ΤΕΚΝΟ ΕΛΛΗΝΩΝ ΥΠΑΛΛΗΛΩΝ ΤΟΥ ΕΞΩΤΕΡΙΚΟΥ** 2.

**ΕΛΛΗΝΑΣ** \*3.

**ΑΠΟΦΟΙΤΟΣ ΞΕΝΟΥ ΣΧΟΛΕΙΟΥ ΣΤΟ ΕΞΩΤΕΡΙΚΟ** \*\*4.  \*\*\*5.

**10. Βαθμός Απολυτηρίου σε εκατοσθαδική κλίμακα (αριθμητικώς)** \*\*\*\*

**Πρόγραμμα σπουδών χώρας προέλευσης**

**13. ΤΟΠΟΣ ΕΞΕΤΑΣΕΩΝ**

	1	ΑΘΗΝΑ	X
2		ΘΕΣΣΑΛΟΝΙΚΗ	

**14. ΕΙΔΙΚΑ ΜΑΘΗΜΑΤΑ**  
 Οι υποψήφιοι/ες όλων των κατηγοριών που θα εξεταστούν και σε ειδικό μάθημα πρέπει να σημειώσουν Χ στην αντίστοιχη στήλη:

1. ΑΓΓΛΙΚΑ	<input type="checkbox"/> X
2. ΓΑΛΛΙΚΑ	<input type="checkbox"/> X
3. ΓΕΡΜΑΝΙΚΑ	<input type="checkbox"/>
4. ΙΤΑΛΙΚΑ	<input type="checkbox"/>
5. ΙΣΠΑΝΙΚΑ	<input type="checkbox"/>
6. ΕΛΕΥΘΕΡΟ ΣΧΕΔΙΟ & ΓΡΑΜΜΙΚΟ ΣΧΕΔΙΟ	<input type="checkbox"/>
7. ΑΡΜΟΝΙΑ & ΕΛΕΓΧΟΣ ΜΟΥΣΙΚΩΝ ΑΚΟΥΣΤΙΚΩΝ ΙΚΑΝΟΤΗΤΩΝ	<input type="checkbox"/>
8. ΜΟΥΣΙΚΗ ΕΚΤΕΛΕΣΗ ΚΑΙ ΕΡΜΗΝΕΙΑ & ΜΟΥΣΙΚΗ ΑΝΤΙΛΗΨΗ ΚΑΙ ΓΝΩΣΗ	<input type="checkbox"/>

Για τις σχολές ή τα τμήματα που απαιτούνται ειδικά μαθήματα βλέπε της αριθμητικός ενδιαφέρον (1-10) κρητάρων των σχολών στις Γενικές Οδηγίες.

**16. ΕΞΕΤΑΣΗ ΣΤΗ ΜΟΥΣΙΚΗ ΕΚΤΕΛΕΣΗ ΚΑΙ ΕΡΜΗΝΕΙΑ**  
 Κατηγορία: \_\_\_\_\_  
 Όργανο: \_\_\_\_\_

**17. ΔΙΕΥΘΥΝΣΗ - Τ.Κ. ΥΠΟΨΗΦΙΟΥ/ΑΣ**  
 ΟΔΟΣ, 1, ΠΟΛΗ, 12345, ΠΕΡΙΦΕΡΕΙΑ  
 ΤΗΛΕΦΩΝΟ: 2100000000

**18. ΑΡ. ΤΑΥΤΟΤΗΤΑΣ ή ΔΙΑΒΑΤΗΡΙΟΥ**

**19. ΕΙΜΑΙ ΥΠΟΨΗΦΙΟΣ/ΙΑ ΓΙΑ ΤΜΗΜΑΤΑ ΕΠΙΣΤΗΜΗΣ ΦΥΣΙΚΗΣ ΑΓΩΓΗΣ ΚΑΙ ΑΘΛΗΤΙΣΜΟΥ**  ΝΑΙ (ΝΑΙ/ΟΧΙ)

**20. ΕΙΜΑΙ ΥΠΟΨΗΦΙΟΣ/ΙΑ ΓΙΑ ΣΤΡΑΤΙΩΤΙΚΕΣ ΣΧΟΛΕΣ**  ΟΧΙ (ΝΑΙ/ΟΧΙ)

**21. ΕΙΜΑΙ ΥΠΟΨΗΦΙΟΣ/ΙΑ ΓΙΑ ΣΧΟΛΕΣ ΑΣΤΥΝΟΜΙΚΗΣ ΑΚΑΔΗΜΙΑΣ**  ΟΧΙ (ΝΑΙ/ΟΧΙ)

**22. ΕΙΜΑΙ ΥΠΟΨΗΦΙΟΣ/ΙΑ ΜΟΝΟ ΓΙΑ ΜΟΥΣΙΚΑ ΤΜΗΜΑΤΑ**  ΟΧΙ (ΝΑΙ/ΟΧΙ)

**23. ΥΠΕΥΘΥΝΗ ΔΗΛΩΣΗ ΥΠΟΨΗΦΙΟΥ/ΑΣ:**  
 Ο/Η υποψηφίος/α δηλώνει ότι: 1) Δεν έχω αποκτήσει πτυχίο σχολής ή τμήματος της Τριτοβάθμιας Εκπαίδευσης της Ελλάδας κόνοντας χρήση των εν λόγω ειδών κατηγοριών. 2) Οι αριθμητικός ενδιαφέρον που ήρθαν δεξιά από τις σχολές ή τα τμήματα της προτίμωσής μου φωνηθύνονται στη σειρά προτίμωσής μου για την κατοχή μου σε κάθε μία από αυτές. 3) Δεν σπώνω την κατοχή μου σε όσες σχολές ή τμήματα δεν έχω δεξιά από αυτές ειδικά προτίμωσής. 4) Δεν έχω υποβάλει άλλο Μηχανογραφικό Δελτίο της ίδιας κατηγορίας στη διάρκεια ή με πλημμελώς. 5) Βεβαιώνω την ακεραιότητα των στοιχείων που συμπλήρωσα. 6) Έλαβα γνώση των οθγιών και πληροφοριών και υπεγράψω τα παρθε.

**Υπογραφή:**.....

Εικόνα 51: Μηχανογραφικό Δελτίο – Σελίδα 1 (ενδεικτικό παράδειγμα)

Ίδρυμα	Κωδ. Τμήματος	Κωδικός - Όνομα Τμήματος	Σειρά Πρωτ.
ΠΑ.ΜΑΚ.	0174	ΕΚΠΑΙΔΕΥΤΙΚΗΣ ΚΑΙ ΚΟΙΝΩΝΙΚΗΣ ΠΟΛΙΤΙΚΗΣ (ΘΕΣΣΑΛΟΝΙΚΗ)	<b>1</b>
ΠΑΝ. ΔΥΤ. ΜΑΚ.	1551	ΕΠΙΚΟΙΝΩΝΙΑΣ ΚΑΙ ΨΗΦΙΑΚΩΝ ΜΕΣΩΝ (ΚΑΣΤΟΡΙΑ)	<b>2</b>
ΠΑΝΤΕΙΟ	0153	ΕΠΙΚΟΙΝΩΝΙΑΣ, ΜΕΣΩΝ ΚΑΙ ΠΟΛΙΤΙΣΜΟΥ (ΑΘΗΝΑ)	<b>3</b>
ΕΚΠΑ	0401	ΕΠΙΣΤΗΜΗΣ ΦΥΣΙΚΗΣ ΑΓΩΓΗΣ ΚΑΙ ΑΘΛΗΤΙΣΜΟΥ (ΑΘΗΝΑ)	<b>4</b>
ΑΠΘ	0403	ΕΠΙΣΤΗΜΗΣ ΦΥΣΙΚΗΣ ΑΓΩΓΗΣ ΚΑΙ ΑΘΛΗΤΙΣΜΟΥ (ΘΕΣΣΑΛΟΝΙΚΗ)	<b>5</b>
ΔΠΘ	0404	ΕΠΙΣΤΗΜΗΣ ΦΥΣΙΚΗΣ ΑΓΩΓΗΣ ΚΑΙ ΑΘΛΗΤΙΣΜΟΥ (ΚΟΜΟΤΗΝΗ)	<b>6</b>
ΑΠΘ	0402	ΕΠΙΣΤΗΜΗΣ ΦΥΣΙΚΗΣ ΑΓΩΓΗΣ ΚΑΙ ΑΘΛΗΤΙΣΜΟΥ (ΣΕΡΡΕΣ)	<b>7</b>
ΕΚΠΑ	0110	ΙΣΤΟΡΙΑΣ ΚΑΙ ΑΡΧΑΙΟΛΟΓΙΑΣ (ΑΘΗΝΑ)	<b>8</b>
ΑΠΘ	0112	ΙΣΤΟΡΙΑΣ ΚΑΙ ΑΡΧΑΙΟΛΟΓΙΑΣ (ΘΕΣΣΑΛΟΝΙΚΗ)	<b>9</b>

Υπογραφή:.....

Εικόνα 52: Μηχανογραφικό Δελτίο – Σελίδα 2 (ενδεικτικό παράδειγμα)